

ΑΤΛΑΣ ΤΕΪΠΣ Α.Β.Ε.Ε.

**ΑΤΛΑΣ ΤΕΪΠΣ Α.Β.Ε.Ε.**

**ΕΤΗΣΙΕΣ ΧΡΗΜΑΤΟΟΙΚΟΝΟΜΙΚΕΣ ΚΑΤΑΣΤΑΣΕΙΣ  
ΕΤΑΙΡΙΚΕΣ ΚΑΙ ΕΝΟΠΟΙΗΜΕΝΕΣ  
ΤΗΣ 31<sup>ΗΣ</sup> ΔΕΚΕΜΒΡΙΟΥ 2019  
ΣΥΜΦΩΝΑ ΜΕ ΤΑ ΔΙΕΘΝΗ ΠΡΟΤΥΠΑ  
ΧΡΗΜΑΤΟΟΙΚΟΝΟΜΙΚΗΣ ΑΝΑΦΟΡΑΣ**

ΑΤΛΑΣ ΤΕΪΠΣ Α.Β.Ε.Ε.  
ΠΕΡΙΕΧΟΜΕΝΑ ΧΡΗΜΑΤΟΟΙΚΟΝΟΜΙΚΩΝ ΚΑΤΑΣΤΑΣΕΩΝ

	Σελίδα
Έκθεση του Διοικητικού Συμβουλίου	3
Έκθεση Ελέγχου Ανεξάρτητου Ορκωτού Ελεγκτή Λογιστή	13
Κατάσταση Χρηματοοικονομικής Θέσης της 31 Δεκεμβρίου 2019	17
Κατάσταση Συνολικού Εισοδήματος της χρήσης που έληξε την 31 Δεκεμβρίου 2019	18
Κατάσταση Μεταβολών Ιδίων Κεφαλαίων της χρήσης που έληξε την 31 Δεκεμβρίου 2019	19
Κατάσταση Ταμειακών Ροών της χρήσης που έληξε την 31 Δεκεμβρίου 2019	20
Σημειώσεις επί των Χρηματοοικονομικών Καταστάσεων	
1. Γενικές πληροφορίες για την Εταιρεία	21
2. Πλαίσιο κατάρτισης των χρηματοοικονομικών καταστάσεων	21
3. Σύνοψη σημαντικών λογιστικών αρχών	23
4. Νέα Πρότυπα, Τροποποιήσεις Προτύπων και Διερμηνείες	34
5. Διαχείριση χρηματοοικονομικών κινδύνων	41
6. Κύκλος εργασιών	47
7. Κόστος πωληθέντων	47
8. Λοιπά λειτουργικά έσοδα / (έξοδα)	48
9. Έξοδα διοικητικής λειτουργίας	48
10. Έξοδα λειτουργίας διαθέσεως	48
11. Χρηματοοικονομικά (Έξοδα) – Έσοδα	49
12. Αποσβέσεις	49
13. Κόστος μισθοδοσίας	50
14. Τρέχων και αναβαλλόμενος φόρος εισοδήματος	50
15. Ιδιοχρησιμοποιούμενα ενσώματα πάγια στοιχεία	54
16. Άυλα περιουσιακά στοιχεία	56
17. Επενδύσεις σε συνδεδεμένες επιχειρήσεις	57
18. Λοιπές μακροπρόθεσμες απαιτήσεις	57
19. Αποθέματα	57
20. Πελάτες και λοιπές απαιτήσεις	58
21. Χρηματοοικονομικά περιουσιακά στοιχεία	58
22. Ταμειακά διαθέσιμα και ισοδύναμα	58
23. Μετοχικό κεφάλαιο – αποθεματικά	59
24. Μακροπρόθεσμος και βραχυπρόθεσμος δανεισμός	60
25. Προβλέψεις για αποζημίωση προσωπικού	61
26. Λοιπές Μακροπρόθεσμες Υποχρεώσεις	63
27. Προμηθευτές και λοιπές υποχρεώσεις	64
28. Ενδεχόμενες υποχρεώσεις	64
29. Συναλλαγές με συνδεδεμένα μέρη	64
30. Μερίσματα	65
31. Γεγονότα μεταγενέστερα των οικονομικών καταστάσεων	65

**ΕΚΘΕΣΗ ΔΙΑΧΕΙΡΙΣΗΣ ΔΙΟΙΚΗΤΙΚΟΥ ΣΥΜΒΟΥΛΙΟΥ**

**ΕΚΘΕΣΗ ΤΟΥ ΔΙΟΙΚΗΤΙΚΟΥ ΣΥΜΒΟΥΛΙΟΥ ΕΠΙ ΤΩΝ ΕΝΟΠΟΙΗΜΕΝΩΝ ΧΡΗΜΑΤΟΟΙΚΟΝΟΜΙΚΩΝ ΚΑΤΑΣΤΑΣΕΩΝ ΤΗΣ ΜΗΤΡΙΚΗΣ ΕΤΑΙΡΕΙΑΣ ΚΑΙ ΤΟΥ ΟΜΙΛΟΥ ΓΙΑ ΤΗ ΧΡΗΣΗ 1.1.2019 – 31.12.2019**

Προς την

Τακτική Γενική Συνέλευση των Μετόχων, για την έγκριση των ενοποιημένων χρηματοοικονομικών καταστάσεων της χρήσεως 2019.

Κύριοι Μέτοχοι,

Η παρούσα Έκθεση του Διοικητικού Συμβουλίου συντάχθηκε σύμφωνα με τις διατάξεις των άρθρων 150, 151, 153 και 154 του Ν. 4548/2018 για εταιρείες που συντάσσουν Χρηματοοικονομικές Καταστάσεις σύμφωνα με τα υιοθετούμενα από την Ευρωπαϊκή Ένωση Διεθνή Λογιστικά Πρότυπα.

Παρακάτω, υποβάλλουμε συνημμένα στην παρούσα Γενική Συνέλευση τις ενοποιημένες και εταιρικές οικονομικές καταστάσεις για τη διαχειριστική περίοδο 1.1.2019 – 31.12.2019 με τις παρατηρήσεις μας πάνω σε αυτές και παρακαλούμε να τις εγκρίνετε.

**1. ΠΕΡΙΟΥΣΙΑ ΟΜΙΛΟΥ – ΕΤΑΙΡΕΙΑΣ**

	<b>Ο ΟΜΙΛΟΣ</b>		<b>Η ΕΤΑΙΡΕΙΑ</b>	
	<b>31.12.2019</b>	<b>31.12.2018</b>	<b>31.12.2019</b>	<b>31.12.2018</b>
<b>ΕΝΕΡΓΗΤΙΚΟ</b>				
Πάγιο Ενεργητικό	51.893.265	47.949.826	51.720.348	47.757.513
Κυκλοφορούν Ενεργητικό	<u>28.923.059</u>	<u>28.538.767</u>	<u>27.808.862</u>	<u>27.985.692</u>
<b>Σύνολο Ενεργητικού</b>	<b>80.816.324</b>	<b>76.488.593</b>	<b>79.529.210</b>	<b>75.743.205</b>

	<b>Ο ΟΜΙΛΟΣ</b>		<b>Η ΕΤΑΙΡΕΙΑ</b>	
	<b>31.12.2019</b>	<b>31.12.2018</b>	<b>31.12.2019</b>	<b>31.12.2018</b>
<b>ΥΠΟΧΡΕΩΣΕΙΣ</b>				
Μακροπρόθεσμες Υποχρεώσεις	19.992.643	22.341.604	19.977.553	22.258.211
Βραχυπρόθεσμες Υποχρεώσεις	<u>31.140.135</u>	<u>27.375.096</u>	<u>29.584.095</u>	<u>26.362.482</u>
<b>Σύνολο Υποχρεώσεων</b>	<b>51.132.778</b>	<b>49.716.700</b>	<b>49.561.648</b>	<b>48.620.693</b>

ΑΤΛΑΣ ΤΕΪΠΣ Α.Β.Ε.Ε.

ΙΔΙΑ ΚΕΦΑΛΑΙΑ	<u>Ο ΟΜΙΛΟΣ</u>		<u>Η ΕΤΑΙΡΕΙΑ</u>	
	<u>31.12.2019</u>	<u>31.12.2018</u>	<u>31.12.2019</u>	<u>31.12.2018</u>
Σύνολο Ενεργητικού	80.816.325	76.488.593	79.529.211	75.743.205
Μείον:				
Σύνολο Υποχρεώσεων	<u>51.132.778</u>	<u>49.716.700</u>	<u>49.561.649</u>	<u>48.620.693</u>
<b>Σύνολο Περιουσίας</b>	<b>29.683.547</b>	<b>26.771.893</b>	<b>29.967.563</b>	<b>27.122.513</b>

Από τον παραπάνω πίνακα, προκύπτει ότι αυξήθηκε η περιουσία κατά €2.911.653 για τον Όμιλο και κατά €2.845.050 για την Εταιρεία. Η αύξηση αυτή προήλθε ως ακολούθως:

	<u>Ο ΟΜΙΛΟΣ</u>		
	<u>31.12.2019</u>	<u>31.12.2018</u>	<u>Διαφορά</u>
Μετοχικό Κεφάλαιο	4.345.311	4.365.831	(20.520)
Διαφορά από έκδοση μετοχών υπέρ το άρτιο	7.274.344	7.274.344	0
Αποθεματικά	2.924.377	2.696.868	227.509
Υπόλοιπο κερδών εις νέον	<u>15.139.515</u>	<u>12.434.851</u>	<u>2.704.664</u>
<b>Σύνολο Ιδίων Κεφαλαίων Μετόχων Εταιρείας</b>	<b>29.683.546</b>	<b>26.771.894</b>	<b>2.911.653</b>
Δικαιώματα Μειοψηφίας	=	=	=
<b>Σύνολο Ιδίων Κεφαλαίων του Ομίλου</b>	<b>29.683.546</b>	<b>26.771.894</b>	<b>2.911.653</b>

	<u>Η ΕΤΑΙΡΕΙΑ</u>		
	<u>31.12.2019</u>	<u>31.12.2018</u>	<u>Διαφορά</u>
Μετοχικό Κεφάλαιο	4.345.311	4.365.831	(20.520)
Διαφορά από έκδοση μετοχών υπέρ το άρτιο	7.274.344	7.274.344	0
Αποθεματικά	2.903.419	2.675.909	227.509
Υπόλοιπο κερδών εις νέον	<u>15.444.489</u>	<u>12.806.429</u>	<u>2.638.560</u>
<b>Σύνολο Ιδίων Κεφαλαίων Μετόχων Εταιρείας</b>	<b>29.967.563</b>	<b>27.122.513</b>	<b>2.845.050</b>
Δικαιώματα Μειοψηφίας	=	=	=
<b>Σύνολο Ιδίων Κεφαλαίων της Εταιρείας</b>	<b>29.967.563</b>	<b>27.122.513</b>	<b>2.845.050</b>

## ΑΤΛΑΣ ΤΕΪΠΣ Α.Β.Ε.Ε.

### 2. ΑΠΟΤΕΛΕΣΜΑΤΑ ΧΡΗΣΕΩΣ

Στις υποβαλλόμενες προς έγκριση Ενοποιημένες – Εταιρικές Οικονομικές Καταστάσεις εκτίθεται ο υπολογισμός του διαμορφωθέντος οικονομικού αποτελέσματος κατά τη διαχειριστική περίοδο 1.1.2019 -31.12.2019. ειδικότερα, το τελικό οικονομικό αποτέλεσμα έχει ως εξής:

	<b>Ο ΟΜΙΛΟΣ</b>		<b>Η ΕΤΑΙΡΕΙΑ</b>	
	<b>31.12.2019</b>	<b>31.12.2018</b>	<b>31.12.2019</b>	<b>31.12.2018</b>
Κύκλος Εργασιών	80.471.989	78.710.385	80.459.353	78.694.876
Κόστος Πωλήσεων	(68.709.602)	(66.265.317)	(68.772.879)	(66.332.123)
<b>Μικτά κέρδη εκμεταλλεύσεως</b>	<b>11.762.388</b>	<b>12.445.068</b>	<b>11.686.473</b>	<b>12.362.753</b>
Άλλα έσοδα εκμετάλλευσης	921.479	862.664	847.902	862.664
Έξοδα διοικητικής λειτουργίας	(2.216.043)	(2.503.620)	(2.170.070)	(2.448.160)
Έξοδα λειτουργίας διαθέσεως	(4.358.409)	(4.148.734)	(4.344.479)	(4.128.154)
Άλλα έξοδα εκμετάλλευσης	(85.815)	(134.992)	(68.357)	(134.958)
<b>Κέρδη προ φόρων και χρηματοδοτικών αποτελεσμάτων</b>	<b>6.023.597</b>	<b>6.520.386</b>	<b>5.951.470</b>	<b>6.514.144</b>
Έσοδα χρηματοοικονομικής λειτουργίας	72.861	66.528	72.861	66.528
Έξοδα χρηματοοικονομικής λειτουργίας	(1.880.014)	(2.018.794)	(1.879.602)	(2.018.342)
<b>Κέρδη προ φόρων</b>	<b>4.216.443</b>	<b>4.568.120</b>	<b>4.144.729</b>	<b>4.562.331</b>
Φόρος εισοδήματος	(1.104.790)	(1.192.781)	(1.099.678)	(1.185.206)
<b>Κέρδη μετά από φόρους</b>	<b>3.111.653</b>	<b>3.375.339</b>	<b>3.045.051</b>	<b>3.377.125</b>

### 3. ΣΗΜΑΝΤΙΚΕΣ ΛΟΓΙΣΤΙΚΕΣ ΠΑΡΑΔΟΧΕΣ ΚΑΙ ΕΚΤΙΜΗΣΕΙΣ

Για τη σύνταξη με βάση τα Δ.Π.Χ.Α. απαιτείται επίσης όπως η διοίκηση να προβεί σε σημαντικές λογιστικές παραδοχές, εκτιμήσεις και κρίσεις. Οι παραδοχές εκτιμήσεις και εκτιμήσεις που θα μπορούσαν να έχουν τη σημαντικότερη επίδραση στις οικονομικές καταστάσεις περιγράφονται κατωτέρω:

#### Φόρος εισοδήματος

Προκειμένου να προσδιοριστεί η πρόβλεψη της Εταιρείας για φόρους εισοδήματος απαιτείται σημαντική υποκειμενική κρίση. Κατά την κανονική ροή των εργασιών της επιχείρησης λαμβάνουν χώρα πολλές συναλλαγές και υπολογισμοί για τους οποίους ο ακριβής υπολογισμός του φόρου είναι αβέβαιος. Στην περίπτωση που οι τελικοί φόροι που προκύπτουν μετά από τους φορολογικούς ελέγχους είναι διαφορετικοί από τα ποσά που αρχικά είχαν καταχωρηθεί, οι διαφορές αυτές θα επηρεάσουν το φόρο εισοδήματος και τις προβλέψεις για αναβαλλόμενους φόρους στην χρήση που ο προσδιορισμός των φορολογικών διαφορών θα λάβει χώρα.

ΑΤΛΑΣ ΤΕΪΠΣ Α.Β.Ε.Ε.

#### **Πρόβλεψη για αποθέματα**

Η Εταιρεία προβαίνει σε εκτιμήσεις σχετικά με την αποτίμηση των αποθεμάτων της στη χαμηλότερη τιμή μεταξύ της τρέχουσας και της καθαρής ρευστοποιήσιμης αξίας. Η ρευστοποιήσιμη αξία των αποθεμάτων της Εταιρείας, μπορεί να διαφέρει σε σχέση με εκείνη που εκτιμήθηκε κατά την ημερομηνία σύνταξης των οικονομικών καταστάσεων.

#### **Πρόβλεψη για εμπορικές και λοιπές απαιτήσεις**

Η Διοίκηση της Εταιρείας προβαίνει σε περιοδική επανεκτίμηση της επάρκειας της πρόβλεψης σχετικά με επισφαλείς απαιτήσεις, λαμβάνοντας υπόψη τις πρόνοιες του Δ.Π.Χ.Α. 9 που εισάγει ένα μοντέλο αναμενόμενων πιστωτικών ζημιών. Η Εταιρεία βάσει του νέου μοντέλου επανυπολόγισε την πρόβλεψη των επισφαλών απαιτήσεων λαμβάνοντας υπόψη την πιστωτική της πολιτική και στοιχεία τα οποία προκύπτουν βάσει επεξεργασίας ιστορικών δεδομένων και πρόσφατων εξελίξεων των τυχόν επίδικων υποθέσεων. Ξεχωριστή πρόνοια έχει ληφθεί για τις απαιτήσεις, οι οποίες θεωρούνται μη ανακτήσιμες.

#### **Προγράμματα συγκεκριμένων παροχών**

Το κόστος των παροχών συνταξιοδότησης καθορίζεται χρησιμοποιώντας αναλογιστικές μελέτες. Η αναλογιστική μελέτη περιλαμβάνει τη διενέργεια υποθέσεων για το προεξοφλητικό επιτόκιο, τις μελλοντικές αυξήσεις μισθών, τα ποσοστά θνησιμότητας τις μετακινήσεις προσωπικού, τον πληθωρισμό, τις ηλικίες συνταξιοδότησης και ποσοστά αναπηρίας. Λόγω της μακροπρόθεσμης φύσης αυτών των προγραμμάτων, τέτοιες εκτιμήσεις υπόκεινται σε σημαντική αβεβαιότητα.

#### **Αποτίμηση παγίων περιουσιακών στοιχείων και αποσβέσεις αυτών**

Τα ενσώματα πάγια περιουσιακά στοιχεία έχουν αποτιμηθεί στην αξία κτήσεως αυτών (ιστορικό κόστος). Οι αποσβέσεις των ενσώματων παγίων περιουσιακών στοιχείων λογίζονται με βάση τις ωφέλιμες ζωές αυτών.

### **4. ΕΞΕΛΙΞΗ ΤΩΝ ΕΡΓΑΣΙΩΝ**

Ο κύκλος εργασιών του Ομίλου ανήλθε σε € 80.471.989, ενώ κατά την προηγούμενη χρήση ανήλθε σε € 78.710.385 δηλαδή σημειώθηκε αύξηση 2,24% (€ 1.761.604).

Τα μικτά κέρδη εκμεταλλεύσεως του Ομίλου ανήλθαν σε € 11.762.388, ενώ κατά την προηγούμενη χρήση σε € 12.445.068, σημειώθηκε δηλαδή μείωση 5,49% (€ 682.680).

Τέλος, κατά την κλειόμενη χρήση 2019, τα καθαρά κέρδη του Ομίλου ανήλθαν σε € 3.111.653, ενώ κατά την προηγούμενη χρήση 2018 σε € 3.375.339, δηλαδή σημειώθηκε μείωση 7,81% (€ 263.686).

ΑΤΛΑΣ ΤΕΪΓΣ Α.Β.Ε.Ε.

**ΑΡΙΘΜΟΔΕΙΚΤΕΣ**

Η στατιστική και δυναμική εικόνα του Ομίλου και της Εταιρείας παρουσιάζεται από τους παρακάτω αριθμοδείκτες:

	<u>Ο ΟΜΙΛΟΣ</u>		<u>Η ΕΤΑΙΡΕΙΑ</u>	
	<u>31.12.2019</u>	<u>31.12.2018</u>	<u>31.12.2019</u>	<u>31.12.2018</u>
<b>Αριθμοδείκτες οικονομικής διάρθρωσης</b>				
Κυκλοφορούν Ενεργητικό / Σύνολο Ενεργητικού	0,36	0,37	0,35	0,37
Πάγιο Ενεργητικό / Σύνολο Ενεργητικού	0,64	0,63	0,65	0,63
Οι παραπάνω δείκτες δείχνουν την αναλογία κεφαλαίων που έχει διατεθεί σε κυκλοφοριακό και πάγιο ενεργητικό.				
Ίδια Κεφάλαια / Σύνολο Υποχρεώσεων	0,58	0,54	0,60	0,56
Υποχρεώσεων / Σύνολο Παθητικού	0,63	0,65	0,62	0,64
Ίδια Κεφάλαια / Σύνολο Παθητικού	0,37	0,35	0,38	0,36
Ίδια Κεφάλαια / Πάγιο Ενεργητικό	0,57	0,56	0,58	0,57
Κυκλοφορούν Ενεργητικό / Βραχυπρόθεσμες Υποχρεώσεις	0,93	1,04	0,94	1,06
Ο δείκτης αυτός δείχνει την δυνατότητα της Εταιρείας και του Ομίλου να καλύψουν τις βραχυπρόθεσμες υποχρεώσεις τους με στοιχεία του κυκλοφορούντος ενεργητικού, απεικονίζει δηλαδή τη γενική ρευστότητα της Εταιρείας και του Ομίλου				
<b>Αριθμοδείκτες αποδόσεως και αποδοτικότητας</b>				
Κέρδη προ φόρων / Πωλήσεις αγαθών και υπηρεσιών	0,05	0,06	0,05	0,06
Κέρδη προ φόρων / Σύνολο εσόδων	0,05	0,06	0,05	0,06
Ο αριθμοδείκτης αυτός απεικονίζει την συνολική απόδοση του Ομίλου και της Εταιρείας σε σύγκριση με τις συνολικές της πωλήσεις				
Κέρδη προ φόρων / Ίδια Κεφάλαια	0,14	0,17	0,14	0,17
Ο αριθμοδείκτης αυτός απεικονίζει την απόδοση των Ιδίων Κεφαλαίων του Ομίλου και της Εταιρείας επί των κερδών προ φόρων				
Μικτά αποτελέσματα / Πωλήσεις αγαθών και υπηρεσιών	0,15	0,16	0,15	0,16
Ο αριθμοδείκτης αυτός απεικονίζει το ποσοστιαίο μέγεθος του μικτού κέρδους επί των πωλήσεων του Ομίλου και της Εταιρείας				

## **ΠΡΟΒΛΕΠΟΜΕΝΗ ΠΟΡΕΙΑ ΤΟΥ ΟΜΙΛΟΥ ΚΑΙ ΤΗΣ ΕΤΑΙΡΕΙΑΣ**

Όπως προκύπτει από την μέχρι τώρα πορεία των εργασιών του Ομίλου και της Εταιρείας, η νέα χρήση αναμένεται ότι θα είναι κερδοφόρα και ο κύκλος εργασιών θα κυμανθεί σε αντίστοιχα επίπεδα με την υπό έγκριση χρήση.

## **ΔΙΑΝΟΜΗ ΜΕΡΙΣΜΑΤΩΝ**

Το Διοικητικό Συμβούλιο της Εταιρείας θα προτείνει στην Τακτική Γενική Συνέλευση των Μετόχων την διανομή μερίσματος ποσού €1.000.000 από τα κέρδη της χρήσης 2019.

## **ΕΠΕΞΗΓΗΣΗ ΣΤΟΙΧΕΙΩΝ ΤΗΣ ΚΑΤΑΣΤΑΣΗΣ ΧΡΗΜΑΤΟΟΙΚΟΝΟΜΙΚΗΣ ΘΕΣΗΣ**

### ΑΚΙΝΗΤΑ ΤΗΣ ΜΗΤΡΙΚΗΣ ΕΤΑΙΡΕΙΑΣ

(1) Η εταιρεία έχει στην κατοχή της γήπεδα συνολικής έκτασης 86.200 τετρ. μέτρων περίπου στην Αταλάντη Φθιώτιδας, αξίας € 2.186.523,72

(2) Επί των παραπάνω γηπέδων βρίσκονται τα βιομηχανοστάσια της εταιρείας αναπόσβεστης αξίας την 31/12/2019 € 10.334.901,21

(3) Η εταιρεία κατέχει ακίνητο στη Βάρη Αττικής αναπόσβεστης αξίας την 31/12/2019 € 707.118,46

(4) Επί των ανωτέρω γηπέδων και κτιρίων έχουν εγγραφεί προσημειώσεις υποθήκης € 28.560.000 υπέρ τραπεζών.

Πληροφορίες και διευκρινίσεις για τα περιουσιακά στοιχεία του Ομίλου και της Εταιρείας, τις μεθόδους αποτιμής των αποθεμάτων, των απαιτήσεων και των υποχρεώσεων ως και των κονδυλίων του λογαριασμού «Αποτελέσματα Χρήσεως» περιλαμβάνονται στις σημειώσεις επί των Χρηματοοικονομικών Καταστάσεων της 31ης Δεκεμβρίου 2019.

## **ΚΙΝΔΥΝΟΙ ΚΑΙ ΑΒΕΒΑΙΟΤΗΤΕΣ**

Λόγω των δραστηριοτήτων του, ο Όμιλος εκτίθεται σε διάφορους χρηματοοικονομικούς κινδύνους όπως εμπορικούς (περιλαμβανομένων μεταβολών σε επιτόκια, τιμές αγοράς), πιστωτικό κίνδυνο και κίνδυνο ρευστότητας. Συμβαδίζοντας με διεθνείς πρακτικές και μέσα στα πλαίσια της τοπικής αγοράς και του νομικού πλαισίου, το γενικό πρόγραμμα διαχείρισης κινδύνων της Εταιρείας εστιάζεται στην μείωση πιθανής έκθεσης στη μεταβλητότητα της αγοράς και στην μετρίαση οιασδήποτε αρνητικής επίδρασης στη χρηματοοικονομική θέση της Εταιρείας, στο βαθμό που αυτό είναι εφικτό.

### **Παράγοντες χρηματοοικονομικού κινδύνου**

(α) Συναλλαγματικός κίνδυνος

Η Εταιρεία και ο Όμιλος δραστηριοποιούνται σε παγκόσμιο επίπεδο και συνεπώς εκτίθενται σε συναλλαγματικό κίνδυνο προερχόμενο κυρίως από Δολάριο Η.Π.Α. Αυτός ο κίνδυνος προκύπτει κυρίως από μελλοντικές εμπορικές συναλλαγές, απαιτήσεις και υποχρεώσεις σε ξένο νόμισμα. Ωστόσο, ο κίνδυνος από τις διακυμάνσεις συναλλαγματικών ισοτιμιών είναι περιορισμένος αφού οι



## ΑΤΛΑΣ ΤΕΪΠΣ Α.Β.Ε.Ε.

περισσότερες συναλλαγές διενεργούνται σε ευρώ. Ο Όμιλος κάνει χρήση χρηματοοικονομικών εργαλείων όπως η προαγορά συναλλάγματος σε προκαθορισμένες τιμές, με σκοπό την ελαχιστοποίηση του κινδύνου. Η Εταιρεία και ο Όμιλος δεν υπόκεινται σε σημαντικό συναλλαγματικό κίνδυνο όσο αφορά τις δανειακές τους υποχρεώσεις δεδομένου ότι το μεγαλύτερο μέρος τους είναι σε Ευρώ.

### (β) Κίνδυνος ταμειακών ροών και εύλογης αξίας επιτοκίων

Τα λειτουργικά έσοδα και ταμειακές ροές της Εταιρείας είναι ουσιαστικά ανεξάρτητα από μεταβολές στις τιμές των επιτοκίων καθώς η Εταιρεία δεν έχει σημαντικά περιουσιακά στοιχεία, πλην των καταθέσεων σε τράπεζες, που να αποφέρουν τόκο.

Ο Όμιλος συνάπτει δάνεια για να καλύψει τις χρηματοδοτικές του ανάγκες. Τα δάνεια αυτά φέρουν τόκο βάσει του κυμαινόμενου επιτοκίου Euribor. Ο Όμιλος παρακολουθεί τις διακυμάνσεις του επιτοκίου αυτού και η πολιτική του συνίσταται στη μη αγορά παραγώγων προϊόντων αντιστάθμισης αλλά στη διατήρηση του συνόλου των δανείων και των τραπεζικών καταθέσεων σε κυμαινόμενη βάση επιτοκίου.

### (γ) Πιστωτικός κίνδυνος

Ο πιστωτικός κίνδυνος προκύπτει από τα ταμειακά διαθέσιμα και ισοδύναμα, παράγωγα χρηματοοικονομικά προϊόντα, καταθέσεις σε τραπεζικούς οργανισμούς και από πελάτες συμπεριλαμβανομένων τα υπόλοιπα τους και τις συναλλαγές με αυτούς.

Για τράπεζες και τραπεζικούς οργανισμούς επιλέγονται κυρίως τράπεζες με διεθνή παρουσία.

Σε σχέση με τους πελάτες, ο Όμιλος δεν έχει σημαντική έκθεση σε πιστωτικό κίνδυνο σε συγκεκριμένους πελάτες καθώς οι πωλήσεις του πραγματοποιούνται προς ευρύ αριθμό πελατών. Επιπλέον, η πολιτική πωλήσεων της Εταιρείας και του Ομίλου έγκειται μεταξύ άλλων, στο να εξασφαλίσει ότι οι πωλήσεις χονδρικής γίνονται σε πελάτες με αποδεδειγμένη πιστοληπτική ικανότητα. Τα πιστωτικά όρια πελατών καθορίζονται βάσει εσωτερικών και εξωτερικών αξιολογήσεων σύμφωνα πάντα με όρια που έχει καθορίσει η Διοίκηση του Ομίλου. Η χρήση πιστωτικών ορίων παρακολουθείται σε τακτά διαστήματα.

Εντούτοις, τυχόν αδυναμία των πελατών της Εταιρείας να ανταποκριθούν στις υποχρεώσεις τους, οδηγούν στη διενέργεια προβλέψεων που επιβαρύνουν τα αποτελέσματα, και επηρεάζουν αρνητικά και τις ταμειακές ροές της Εταιρείας, με συνέπεια να επηρεάσουν δυσμενώς τη χρηματοοικονομική κατάσταση και τα αποτελέσματα της.

### (δ) Κίνδυνος ρευστότητας

Ο κίνδυνος ρευστότητας αντιμετωπίζεται με την εξασφάλιση ικανών ταμειακών πόρων και διαθεσίμων καθώς και την εξασφάλιση επαρκών πιστωτικών ορίων με τις συνεργαζόμενες τράπεζες. Λόγω της φύσης των δραστηριοτήτων του, ο Όμιλος έχει σαν στόχο να διατηρεί ευελιξία χρηματοδότησης μέσω πιστωτικών γραμμών.

Οι βραχυπρόθεσμες υποχρεώσεις του Ομίλου και της Εταιρείας καλύπτονται πλήρως από τα ταμειακά διαθέσιμα και το κεφάλαιο κίνησης.

Ο Όμιλος παρακολουθεί τον κίνδυνο έλλειψης πόρων με πρακτικές διαχείρισης ρευστότητας. Οι πρακτικές λαμβάνουν υπόψη την λήξη των χρηματοοικονομικών στοιχείων του ενεργητικού και των υποχρεώσεων και τις αναμενόμενες ταμειακές ροές από τις δραστηριότητες. Ο σκοπός του Ομίλου είναι να έχει ισορροπία μεταξύ συνεχείας των πόρων χρηματοδότησης και ευελιξίας.

Ο Όμιλος συνάπτει δάνεια για να καλύψει τις χρηματοδοτικές του ανάγκες. Τα δάνεια αυτά φέρουν τόκο βάσει του κυμαινόμενου επιτοκίου Euribor. Ο Όμιλος παρακολουθεί τις διακυμάνσεις του επιτοκίου αυτού και η πολιτική του συνίσταται στη μη αγορά παραγώγων προϊόντων αντιστάθμισης

## ΑΤΛΑΣ ΤΕΪΠΣ Α.Β.Ε.Ε.

αλλά στη διατήρηση του συνόλου των δανείων και των τραπεζικών καταθέσεων σε κυμαινόμενη βάση επιτοκίου.

### (ε) Κίνδυνος Διαχείρισης Κεφαλαίου

Ο στόχος της Εταιρείας για τη διαχείριση κεφαλαίου είναι η διαφύλαξη της ικανότητας συνέχισης της δραστηριότητας της με απώτερο στόχο τη δημιουργία κερδών για τους μετόχους και τη μείωση του κόστους κεφαλαίου. Η πολιτική του Διοικητικού Συμβουλίου της Εταιρείας και του Ομίλου, συνίσταται στη διατήρηση μιας ισχυρής βάσης κεφαλαίου, ώστε να εξασφαλίζεται η εμπιστοσύνη των μετόχων, των πιστωτών και της αγοράς στον Όμιλο και να επιτρέπει την μελλοντική ανάπτυξη των δραστηριοτήτων του.

Για την επίτευξη των παραπάνω στόχων, η Εταιρεία και ο Όμιλος μπορούν να μεταβάλλουν το ύψος των μερισμάτων που πληρώνονται στους μετόχους, να προβούν σε μείωση μετοχικού κεφαλαίου, να προχωρήσουν στην έκδοση νέων μετοχών ή να πουλήσουν περιουσιακά στοιχεία για τη μείωση των δανειακών υποχρεώσεων.

Η Εταιρεία και ο Όμιλος παρακολουθούν το κεφάλαιο με βάση το δείκτη δανειακής επιβάρυνσης. Αυτός ο δείκτης υπολογίζεται ως το πηλίκο δανειακών υποχρεώσεων προς το άθροισμα δανειακών υποχρεώσεων και ιδίων κεφαλαίων. Στις δανειακές υποχρεώσεις συμπεριλαμβάνονται οι βραχυπρόθεσμες και μακροπρόθεσμες δανειακές υποχρεώσεις μείον τα ταμειακά διαθέσιμα.

### (στ) Κίνδυνος τιμών πρώτων υλών

Η ενδεχόμενη αρνητική επίδραση στη χρηματοοικονομική απόδοση της Εταιρείας από τις μεταβολές στις τιμές πρώτων και βοηθητικών υλών είναι περιορισμένη. Οι γενικές μεταβολές στις τιμές Α' υλών αντικατοπτρίζονται σχετικά γρήγορα στις τιμές πώλησης των τελικών προϊόντων στο σύνολο σχεδόν των αγορών που δραστηριοποιούμαστε κυρίως λόγω του σχετικά περιορισμένου κύκλου επεξεργασίας.

## ΠΛΗΡΟΦΟΡΙΕΣ ΓΙΑ ΠΕΡΙΒΑΛΟΝΤΙΚΑ ΚΑΙ ΕΡΓΑΣΙΑΚΑ ΘΕΜΑΤΑ

### Εργατικά Θέματα

Βασική αρχή της στρατηγικής της εταιρείας είναι η συνεχής ενίσχυση και βελτίωση των συστημάτων ανάπτυξης του προσωπικού της και των επιπέδων εργασίας τους με κύριους άξονες την επιμόρφωση και εκπαίδευση του. Τα αρμόδια τμήματα προσωπικού κι οι επιφορτισμένοι με αυτό το καθήκον εσωτερικοί & εξωτερικοί συνεργάτες, παρακολουθούν συστηματικά τις συνθήκες εκπαίδευσης των απασχολούμενων, της επιμόρφωσης τους σε θέματα που έχουν σχέση με την εργασία τους, ειδικά εκείνης που απασκονεί στην ενίσχυση της εταιρικής υπευθυνότητας, συνείδησης και εταιρικής κουλτούρας σε όλα τα επίπεδα των λειτουργιών και δραστηριοτήτων της Εταιρείας.

Πρόσθετα η εταιρεία έχει ανεπτυγμένες διαδικασίες που εξασφαλίζουν την υγιεινή και την ασφάλεια των εργαζομένων και συνεργατών της.

### Περιβαλλοντικά Θέματα

Η Εταιρεία έχει αναπτυγμένη την συνείδηση που αφορά στο περιβάλλον και την προστασία του κι αναγνωρίζει την ανάγκη για συνεχή βελτίωση της περιβαλλοντικής της επίδοσης με βάση τις αρχές της αειφόρου ανάπτυξης. Η διοίκηση της εταιρείας ενημερώνεται για τα θέματα του περιβάλλοντος σε συνεχή βάση κι υπάρχει δέσμευση όλων των μελών της για πλήρη συμμόρφωση με τη νομοθεσία και τα διεθνή πρότυπα που την εξασφαλίζουν κι όχι μόνο αφού θεωρεί ότι η προστασία του περιβάλλοντος είναι κοινωνικό αγαθό μεγάλης σπουδαιότητας που οφείλει να προστατεύεται. Η Εταιρεία στοχεύει σε μία ισορροπημένη οικονομική ανάπτυξη σε αρμονία με το φυσικό περιβάλλον.

## ΑΤΛΑΣ ΤΕΪΠΣ Α.Β.Ε.Ε.

Ακολουθώντας τις ανωτέρω αρχές, ασκεί τις δραστηριότητές της με τρόπο που εξασφαλίζει αφενός μεν την προστασία του περιβάλλοντος από την λειτουργία της ίδιας αλλά και των συνεργατών, προμηθευτών και υπεργολάβων της.

### ΑΛΛΑ ΣΗΜΑΝΤΙΚΑ ΓΕΓΟΝΟΤΑ

Η εμφάνιση του κορωνοϊού COVID-19 οδήγησε σε πρωτοφανείς καταστάσεις (π.χ. lockdown) παγκοσμίως. Η διοίκηση έλαβε άμεσα όλα τα απαραίτητα μέτρα για την προστασία του προσωπικού. Συγκεκριμένα, έγιναν οι ακόλουθες ενέργειες:

1. Ορίστηκε ειδική ομάδα διαχείρισης κρίσης από ανώτατα στελέχη τα οποία τηλε-συνεδριάζουν κάθε 2-3 μέρες επαναξιολογώντας τα δεδομένα και παίρνοντας σημαντικές αποφάσεις
2. Εφαρμόστηκαν άμεσα όλες οι οδηγίες από τους αρμόδιους φορείς
3. Λήφθηκαν όλα τα ενδεδειγμένα μέτρα προφύλαξης και κανόνων υγιεινής εντός των χώρων εργασίας με διαρκείς ενημερώσεις του προσωπικού
4. Παύση όλων των επαγγελματικών ταξιδιών
5. Δόθηκαν άμεσα οδηγίες για παραμονή στο σπίτι σε όσους τυχόν εμφανίσουν ακόμα και ήπια συμπτώματα εποχικής γρίπης ή ακόμα και συμπτώματα εποχικής αλλεργίας.
6. Εάν κάποιος εργαζόμενος προσβληθεί από τον ιό θα πρέπει να επανέρθει στο χώρο εργασίας του μόνο εφ' όσον πάρει σχετική άδεια από τις αρμόδιες αρχές και ιατρούς.

Παρόλο που έως τη δημοσίευση των οικονομικών καταστάσεων τα αποτελέσματα δε φαίνεται να έχουν επηρεαστεί σημαντικά, ωστόσο, δε μπορούν να εξαχθούν ασφαλή και βέβαια συμπεράσματα για το ύψος της ενδεχόμενης επίδρασης σχετικά με την εξέλιξη των αποτελεσμάτων του Ομίλου. Στην παρούσα χρονική περίοδο, δεν είμαστε σε θέση να εκτιμήσουμε εάν ο αντίκτυπος του ιού COVID-19 θα είχε σημαντική αρνητική επίπτωση στην οικονομική κατάσταση ή τη ρευστότητα του Ομίλου σύμφωνα με τα δεδομένα που έχουμε στη διάθεσή μας μέχρι τη δημοσίευση των χρηματοοικονομικών καταστάσεων. Ωστόσο, με δεδομένο ότι η εμφάνιση του κορωνοϊού ακολουθείται από lockdown των επιχειρήσεων, ενδεχομένως στο δεύτερο εξάμηνο του 2020 να υπάρξει αρνητικός επηρεασμός των πωλήσεων, εφόσον σημειωθεί και πάλι έξαρση του ιού.


Το Διοικητικό Συμβούλιο της Εταιρείας θεωρεί τα εκτεθέντα ως απολογισμό επί των πεπραγμένων του κατά την διαχειριστική περίοδο 1/1/2019 – 31/12/2019 με τα συγκεκριμένα οικονομικά αποτελέσματα και ελπίζει σε ανοδική πορεία των εργασιών του Ομίλου και της Εταιρείας κατά τη διανυόμενη νέα χρήση 2020.

Επίσης, υποβάλλει προς έγκριση στην παρούσα Γενική Συνέλευση τις Ενοποιημένες Χρηματοοικονομικές Καταστάσεις της 31ης Δεκεμβρίου 2019 και ευελπιστεί ότι, με ιδιαίτερη απόφασή της θα απαλλάξει τα μέλη του Διοικητικού Συμβουλίου και τους Ελεγκτές από κάθε ευθύνη αποζημίωσης για τη διαχειριστική περίοδο 1/1/2019 – 31/12/2019.

ΑΤΛΑΣ ΤΕΪΠΣ Α.Β.Ε.Ε.


Αταλάντη, 29 Μαΐου 2020

Ο Πρόεδρος του Δ.Σ.



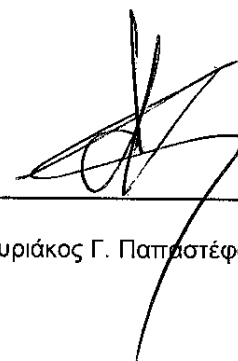
Παναγιώτης Χ. Λάντζης

Ο Αντιπρόεδρος του Δ.Σ και  
Διευθύνων Σύμβουλος



Ιάσωνας Π. Λάντζης

Ο Οικονομικός Διευθυντής



Κυριάκος Γ. Παπαστέφανος



## ΕΚΘΕΣΗ ΑΝΕΞΑΡΤΗΤΟΥ ΟΡΚΩΤΟΥ ΕΛΕΓΚΤΗ ΛΟΓΙΣΤΗ

Προς τους Μετόχους της Εταιρείας ΑΤΛΑΣ ΤΕΙΠΣ ΑΝΩΝΥΜΗ ΒΙΟΜΗΧΑΝΙΚΗ ΚΑΙ ΕΜΠΟΡΙΚΗ ΕΤΑΙΡΕΙΑ ΣΥΓΚΟΛΛΗΤΙΚΩΝ ΕΙΔΩΝ ΚΑΙ ΥΛΙΚΩΝ ΣΥΣΚΕΥΑΣΙΑΣ

**Έκθεση ελέγχου επί των εταιρικών και ενοποιημένων χρηματοοικονομικών καταστάσεων**

### Γνώμη

Έχουμε ελέγξει τις εταιρικές και ενοποιημένες χρηματοοικονομικές καταστάσεις της Εταιρείας ΑΤΛΑΣ ΤΕΙΠΣ ΑΝΩΝΥΜΗ ΒΙΟΜΗΧΑΝΙΚΗ ΚΑΙ ΕΜΠΟΡΙΚΗ ΕΤΑΙΡΕΙΑ ΣΥΓΚΟΛΛΗΤΙΚΩΝ ΕΙΔΩΝ ΚΑΙ ΥΛΙΚΩΝ ΣΥΣΚΕΥΑΣΙΑΣ (Εταιρεία και Όμιλος), οι οποίες αποτελούνται από την εταιρική και ενοποιημένη κατάσταση χρηματοοικονομικής θέσης της 31<sup>ης</sup> Δεκεμβρίου 2019, τις εταιρικές και ενοποιημένες καταστάσεις συνολικών εισοδημάτων, μεταβολών ιδίων κεφαλαίων και ταμειακών ροών της χρήσεως που έληξε την ημερομηνία αυτή, καθώς και τις σημειώσεις επί των εταιρικών και ενοποιημένων χρηματοοικονομικών καταστάσεων που περιλαμβάνουν και περίληψη των σημαντικών λογιστικών πολιτικών.

Κατά τη γνώμη μας, οι συνημμένες εταιρικές και ενοποιημένες χρηματοοικονομικές καταστάσεις παρουσιάζουν εύλογα, από κάθε ουσιώδη άποψη, την εταιρική και ενοποιημένη χρηματοοικονομική θέση της Εταιρείας και του Ομίλου κατά την 31<sup>η</sup> Δεκεμβρίου 2019, την εταιρική και ενοποιημένη χρηματοοικονομική τους επίδοση και τις εταιρικές και ενοποιημένες ταμειακές τους ροές, για τη χρήση που έληξε την ημερομηνία αυτή, σύμφωνα με τα Διεθνή Πρότυπα Χρηματοοικονομικής Αναφοράς (ΔΠΧΑ), όπως αυτά έχουν υιοθετηθεί από την Ευρωπαϊκή Ένωση και συνάδουν με τις κανονιστικές απαιτήσεις του Ν. 4548/2018.

### Βάση γνώμης

Διενεργήσαμε τον έλεγχό μας σύμφωνα με τα Διεθνή Πρότυπα Ελέγχου (ΔΠΕ), που έχουν ενσωματωθεί στην Ελληνική Νομοθεσία. Οι ευθύνες μας, σύμφωνα με τα πρότυπα αυτά περιγράφονται περαιτέρω στο τμήμα της έκθεσής μας «Ευθύνες ελεγκτή για τον έλεγχο των εταιρικών και ενοποιημένων χρηματοοικονομικών καταστάσεων». Πιστεύουμε ότι τα ελεγκτικά τεκμήρια που έχουμε αποκτήσει είναι επαρκή και κατάλληλα να παρέχουν βάση για τη γνώμη μας.

### Ανεξαρτησία του Ελεγκτή

Καθ' όλη τη διάρκεια του διορισμού μας έχουμε παραμείνει ανεξάρτητοι από την Εταιρεία και τον Όμιλο, σύμφωνα με τον Κώδικα Δεοντολογίας για Επαγγελματίες Ελεγκτές του Συμβουλίου Διεθνών Προτύπων Δεοντολογίας Ελεγκτών (Κώδικας ΣΔΠΔΕ) που έχει ενσωματωθεί στην Ελληνική Νομοθεσία, καθώς και τις απαιτήσεις δεοντολογίας του Ν. 4449/2017, που σχετίζονται με τον έλεγχο των εταιρικών και ενοποιημένων χρηματοοικονομικών καταστάσεων στην Ελλάδα. Έχουμε εκπληρώσει τις δεοντολογικές μας υποχρεώσεις σύμφωνα με το Ν. 4449/2017 και τις απαιτήσεις του Κώδικα ΣΔΠΔΕ.

ΠΡΑΙΣΓΟΥΩΤΕΡΧΑΟΥΣΚΟΥΠΕΡΣ Ανώνυμη Ελεγκτική Εταιρεία, Λεωφ. Κηφισίας 268, 15232 Χαλάνδρι  
Τηλ: +30 210 6874400, Φαξ: +30 210 6874444, [www.pwc.gr](http://www.pwc.gr)

Εθνικής Ανστάσης 17, 55134 Θεσσαλονίκη, Τηλ: +30 2310 488880 Φαξ: +30 2310 459487

### **Άλλες Πληροφορίες**

Τα μέλη του Διοικητικού Συμβουλίου είναι υπεύθυνα για τις Άλλες Πληροφορίες. Οι Άλλες Πληροφορίες, είναι η Έκθεση Διαχείρισης του Διοικητικού Συμβουλίου (αλλά δεν περιλαμβάνουν τις χρηματοοικονομικές καταστάσεις και την έκθεση ελέγχου επί αυτών), που λάβαμε πριν από την ημερομηνία της παρούσας έκθεσης ελεγκτή.

Η γνώμη μας επί των εταιρικών και ενοποιημένων χρηματοοικονομικών καταστάσεων δεν καλύπτει τις Άλλες Πληροφορίες και, εκτός των όσων ρητά αναφέρουμε στην παρούσα παράγραφο της Έκθεσής μας δεν εκφράζουμε γνώμη ελέγχου ή άλλης διασφάλισης επί αυτών.

Σε σχέση με τον έλεγχό μας επί των εταιρικών και ενοποιημένων χρηματοοικονομικών καταστάσεων, η ευθύνη μας είναι να αναγνώσουμε τις Άλλες Πληροφορίες και με τον τρόπο αυτό να εξετάσουμε εάν οι Άλλες Πληροφορίες είναι ουσιωδώς ασυνεπείς με τις εταιρικές και ενοποιημένες χρηματοοικονομικές καταστάσεις ή τη γνώση που αποκτήσαμε κατά τον έλεγχο ή αλλιώς φαίνεται να είναι ουσιωδώς εσφαλμένες.

Εξετάσαμε εάν η Έκθεση Διαχείρισης του Διοικητικού Συμβουλίου περιλαμβάνει τις γνωστοποιήσεις οι οποίες απαιτούνται από το Ν. 4548/2018.

Με βάση τις εργασίες που εκτελέσαμε κατά τον έλεγχο μας, κατά τη γνώμη μας:

- Τα πληροφοριακά στοιχεία που περιλαμβάνονται στην Έκθεση Διαχείρισης του Διοικητικού Συμβουλίου της χρήσης που έληξε την 31/12/2019 αντιστοιχούν στις εταιρικές και ενοποιημένες χρηματοοικονομικές καταστάσεις,
- Η Έκθεση Διαχείρισης του Διοικητικού Συμβουλίου έχει καταρτισθεί σύμφωνα με τις ισχύουσες νομικές απαιτήσεις των άρθρων 150 και 153 του Ν. 4548/2018.

Επιπλέον με βάση τη γνώση και κατανόηση που αποκτήσαμε κατά το έλεγχό μας, για την Εταιρεία και τον Όμιλο ΑΤΛΑΣ ΤΕΙΠΣ ΑΝΩΝΥΜΗ ΒΙΟΜΗΧΑΝΙΚΗ ΚΑΙ ΕΜΠΟΡΙΚΗ ΕΤΑΙΡΕΙΑ ΣΥΓΚΟΛΛΗΤΙΚΩΝ ΕΙΔΩΝ ΚΑΙ ΥΛΙΚΩΝ ΣΥΣΚΕΥΑΣΙΑΣ και το περιβάλλον τους, είμαστε υποχρεωμένοι να αναφέρουμε εάν έχουμε εντοπίσει ουσιώδεις ανακρίβειες στην Έκθεση Διαχείρισης του Διοικητικού της Συμβουλίου. Δεν έχουμε να αναφέρουμε τίποτα σχετικά με το θέμα αυτό.

### **Ευθύνες του Διοικητικού Συμβουλίου και των υπευθύνων για τη διακυβέρνηση επί των εταιρικών και ενοποιημένων χρηματοοικονομικών καταστάσεων**

Το Διοικητικό Συμβούλιο έχει την ευθύνη για την κατάρτιση και εύλογη παρουσίαση των εταιρικών και ενοποιημένων χρηματοοικονομικών καταστάσεων σύμφωνα με τα ΔΠΧΑ, όπως αυτά έχουν υιοθετηθεί από την Ευρωπαϊκή Ένωση, τις απαιτήσεις του Ν. 4548/2018, όπως και για εκείνες τις δικλίδες εσωτερικού ελέγχου που το Διοικητικό Συμβούλιο καθορίζει ως απαραίτητες, ώστε να καθίσταται δυνατή η κατάρτιση εταιρικών και ενοποιημένων χρηματοοικονομικών καταστάσεων απαλλαγμένων από ουσιώδες σφάλμα, που οφείλεται είτε σε απάτη είτε σε λάθος.

Κατά την κατάρτιση των εταιρικών και ενοποιημένων χρηματοοικονομικών καταστάσεων, το Διοικητικό Συμβούλιο είναι υπεύθυνο για την αξιολόγηση της ικανότητας της Εταιρείας και του Ομίλου να συνεχίσουν τις δραστηριότητές τους, γνωστοποιώντας όπου συντρέχει τέτοια περίπτωση, τα θέματα που σχετίζονται με τη συνεχιζόμενη δραστηριότητα και τη χρήση της λογιστικής βάσης της συνεχιζόμενης δραστηριότητας, εκτός και εάν το Διοικητικό Συμβούλιο είτε προτίθεται να ρευστοποιήσει την Εταιρεία και



τον Όμιλο ή να διακόψει τις δραστηριότητες τους ή δεν έχει άλλη ρεαλιστική εναλλακτική επιλογή από το να προχωρήσει σ' αυτές τις ενέργειες.

Οι υπεύθυνοι για τη διακυβέρνηση έχουν την ευθύνη εποπτείας της διαδικασίας χρηματοοικονομικής αναφοράς της Εταιρείας και του Ομίλου.

### **Ευθύνες ελεγκτή για τον έλεγχο των εταιρικών και ενοποιημένων χρηματοοικονομικών καταστάσεων**

Οι στόχοι μας είναι να αποκτήσουμε εύλογη διασφάλιση για το κατά πόσο οι εταιρικές και ενοποιημένες χρηματοοικονομικές καταστάσεις, στο σύνολο τους, είναι απαλλαγμένες από ουσιώδες σφάλμα, που οφείλεται είτε σε απάτη είτε σε λάθος και να εκδώσουμε έκθεση ελεγκτή, η οποία περιλαμβάνει τη γνώμη μας. Η εύλογη διασφάλιση συνιστά διασφάλιση υψηλού επιπέδου, αλλά δεν είναι εγγύηση ότι ο έλεγχος που διενεργείται σύμφωνα με τα ΔΠΕ, που έχουν ενσωματωθεί στην Ελληνική Νομοθεσία, θα εντοπίζει πάντα ένα ουσιώδες σφάλμα, όταν αυτό υπάρχει. Σφάλματα δύναται να προκύψουν από απάτη ή από λάθος και θεωρούνται ουσιώδη όταν, μεμονωμένα ή αθροιστικά, θα μπορούσε εύλογα να αναμένεται ότι θα επηρέαζαν τις οικονομικές αποφάσεις των χρηστών, που λαμβάνονται με βάση αυτές τις εταιρικές και ενοποιημένες χρηματοοικονομικές καταστάσεις.

Ως καθήκον του ελέγχου, σύμφωνα με τα ΔΠΕ που έχουν ενσωματωθεί στην Ελληνική Νομοθεσία, ασκούμε επαγγελματική κρίση και διατηρούμε επαγγελματικό σκεπτικισμό καθ' όλη τη διάρκεια του ελέγχου. Επίσης:

- Εντοπίζουμε και αξιολογούμε τους κινδύνους ουσιώδους σφάλματος στις εταιρικές και ενοποιημένες χρηματοοικονομικές καταστάσεις, που οφείλεται είτε σε απάτη είτε σε λάθος, σχεδιάζοντας και διενεργώντας ελεγκτικές διαδικασίες που ανταποκρίνονται στους κινδύνους αυτούς και αποκτούμε ελεγκτικά τεκμήρια που είναι επαρκή και κατάλληλα για να παρέχουν βάση για την γνώμη μας. Ο κίνδυνος μη εντοπισμού ουσιώδους σφάλματος που οφείλεται σε απάτη είναι υψηλότερος από αυτόν που οφείλεται σε λάθος, καθώς η απάτη μπορεί να εμπεριέχει συμπαιγνία, πλαστογραφία, εσκεμμένες παραλείψεις, ψευδείς διαβεβαιώσεις ή παράκαμψη των δικλίδων εσωτερικού ελέγχου.
- Κατανοούμε τις δικλίδες εσωτερικού ελέγχου που σχετίζονται με τον έλεγχο, με σκοπό το σχεδιασμό ελεγκτικών διαδικασιών κατάλληλων για τις περιστάσεις, αλλά όχι με σκοπό την διατύπωση γνώμης επί της αποτελεσματικότητας των δικλίδων εσωτερικού ελέγχου της Εταιρείας και του Ομίλου.
- Αξιολογούμε την καταλληλότητα των λογιστικών πολιτικών και μεθόδων που χρησιμοποιήθηκαν και το εύλογο των λογιστικών εκτιμήσεων και των σχετικών γνωστοποιήσεων που έγιναν από το Διοικητικό Συμβούλιο.
- Αποφαινόμαστε για την καταλληλότητα της χρήσης από το Διοικητικό Συμβούλιο της λογιστικής αρχής της συνεχιζόμενης δραστηριότητας και με βάση τα ελεγκτικά τεκμήρια που αποκτήθηκαν για το εάν υπάρχει ουσιώδης αβεβαιότητα σχετικά με γεγονότα ή συνθήκες που μπορεί να υποδηλώνουν ουσιώδη αβεβαιότητα ως προς την ικανότητα της Εταιρείας και του Ομίλου να συνεχίσουν τη δραστηριότητά τους. Εάν συμπεράνουμε ότι υφίσταται ουσιώδης αβεβαιότητα, είμαστε υποχρεωμένοι στην έκθεση ελεγκτή να επιστήσουμε την προσοχή στις σχετικές γνωστοποιήσεις των εταιρικών και ενοποιημένων χρηματοοικονομικών καταστάσεων ή εάν αυτές οι γνωστοποιήσεις είναι ανεπαρκείς να διαφοροποιήσουμε τη γνώμη μας. Τα συμπεράσματά μας βασίζονται σε ελεγκτικά τεκμήρια που αποκτώνται μέχρι την ημερομηνία της έκθεσης ελεγκτή.

Ωστόσο, μελλοντικά γεγονότα ή συνθήκες ενδέχεται να έχουν ως αποτέλεσμα η Εταιρεία και ο Όμιλος να παύσουν να λειτουργούν ως συνεχιζόμενη δραστηριότητα.

- Αξιολογούμε τη συνολική παρουσίαση, τη δομή και το περιεχόμενο των εταιρικών και ενοποιημένων χρηματοοικονομικών καταστάσεων, συμπεριλαμβανομένων των γνωστοποιήσεων, καθώς και το κατά πόσο οι εταιρικές και ενοποιημένες χρηματοοικονομικές καταστάσεις απεικονίζουν τις υποκείμενες συναλλαγές και τα γεγονότα με τρόπο που επιτυγχάνεται η εύλογη παρουσίαση.
- Συγκεντρώνουμε επαρκή και κατάλληλα ελεγκτικά τεκμήρια αναφορικά με την χρηματοοικονομική πληροφόρηση των οντοτήτων ή των επιχειρηματικών δραστηριοτήτων εντός του Ομίλου για την έκφραση γνώμης επί των εταιρικών και των ενοποιημένων χρηματοοικονομικών καταστάσεων. Είμαστε υπεύθυνοι για την καθοδήγηση, την επίβλεψη και την εκτέλεση του ελέγχου της Εταιρείας και του Ομίλου. Παραμένουμε αποκλειστικά υπεύθυνοι για την ελεγκτική μας γνώμη.


Μεταξύ άλλων θεμάτων, κοινοποιούμε στους υπεύθυνους για τη διακυβέρνηση, το σχεδιαζόμενο εύρος και το χρονοδιάγραμμα του ελέγχου, καθώς και σημαντικά ευρήματα του ελέγχου, συμπεριλαμβανομένων όποιων σημαντικών ελλείψεων στις δικλίδες εσωτερικού ελέγχου εντοπίζουμε κατά τη διάρκεια του ελέγχου μας.

#### **Έκθεση επί άλλων νομικών και κανονιστικών απαιτήσεων**

Οι εργασίες που εκτελέσαμε σχετικά με την Έκθεση Διαχείρισης του Διοικητικού Συμβουλίου αναφέρονται ανωτέρω, στην παράγραφο «Άλλες Πληροφορίες».

Αθήνα, 4 Ιουνίου 2020

Ο Ορκωτός Ελεγκτής Λογιστής



Φώτης Σιμωνίδης  
ΑΜ ΣΟΕΛ 52 861

ΠράισγουωτερχαουςΚούπερς  
Ανώνυμη Ελεγκτική Εταιρεία  
Λ. Κηφισίας 268  
15232 Χαλάνδρι  
ΑΜ ΣΟΕΛ 113



ΑΤΛΑΣ ΤΕΪΠΣ Α.Β.Ε.Ε.

**ΚΑΤΑΣΤΑΣΗ ΧΡΗΜΑΤΟΟΙΚΟΝΟΜΙΚΗΣ ΘΕΣΗΣ  
ΤΗΣ 31 ΔΕΚΕΜΒΡΙΟΥ 2019**

(Ποσά σε ΕΥΡΩ, εκτός εάν αναφέρεται διαφορετικά)

ΕΝΕΡΓΗΤΙΚΟ	Σημείωση	Ο ΟΜΙΛΟΣ		Η ΕΤΑΙΡΕΙΑ	
		31.12.2019	31.12.2018	31.12.2019	31.12.2018
Ιδιοχρησιμοποιούμενα ενσώματα πάγια στοιχεία	15	51.602.071	47.711.329	51.429.154	47.519.015
Άυλα περιουσιακά στοιχεία	16	244.268	212.008	244.268	212.008
Λοιπές μακροπρόθεσμες απαιτήσεις	18	46.926	26.490	46.926	26.490
<b>Σύνολο παγίου ενεργητικού</b>		<b>51.893.265</b>	<b>47.949.827</b>	<b>51.720.348</b>	<b>47.757.513</b>
Αποθέματα	19	8.793.103	9.397.849	8.793.103	9.397.849
Πελάτες και λοιπές απαιτήσεις	20	15.780.840	14.860.079	14.672.287	14.318.502
Χρηματοοικονομικά περιουσιακά στοιχεία που αποτιμώνται στην εύλογη αξία μέσω αποτελεσμάτων	21	69.453	20.573	69.453	20.573
Ταμειακά διαθέσιμα και ισοδύναμα	22	4.279.662	4.260.266	4.274.019	4.248.768
<b>Σύνολο κυκλοφορούντος ενεργητικού</b>		<b>28.923.058</b>	<b>28.538.767</b>	<b>27.808.863</b>	<b>27.985.692</b>
<b>ΣΥΝΟΛΟ ΕΝΕΡΓΗΤΙΚΟΥ</b>		<b>80.816.324</b>	<b>76.488.593</b>	<b>79.529.211</b>	<b>75.743.205</b>
<b>ΙΔΙΑ ΚΕΦΑΛΑΙΑ ΚΑΙ ΥΠΟΧΡΕΩΣΕΙΣ</b>					
Μετοχικό κεφάλαιο	23	4.345.311	4.365.831	4.345.311	4.365.831
Αποθεματικά	23	7.274.344	7.274.344	7.274.344	7.274.344
Λοιπά αποθεματικά	23	2.924.377	2.696.868	2.903.419	2.675.909
Αποτελέσματα εις νέον		15.139.515	12.434.851	15.444.490	12.806.429
<b>Σύνολο Ιδίων Κεφαλαίων Μετόχων εταιρείας (α)</b>		<b>29.683.546</b>	<b>26.771.894</b>	<b>29.967.563</b>	<b>27.122.513</b>
Δικαιώματα Μειοψηφίας (β)		-	-	-	-
<b>Σύνολο Ιδίων Κεφαλαίων γ=(α+β)</b>		<b>29.683.546</b>	<b>26.771.894</b>	<b>29.967.563</b>	<b>27.122.513</b>
Μακροπρόθεσμος δανεισμός	24	17.494.656	20.865.140	17.494.656	20.865.140
Υποχρεώσεις παροχών προσωπικού λόγω εξόδου από την Υπηρεσία	25	565.699	590.973	550.609	507.579
Λοιπές Μακροπρ. Υποχρεώσεις	26	1.053.081	301.023	1.053.081	301.027
Αναβαλλόμενες φορολογικές υποχρεώσεις	14	879.207	584.465	879.207	584.465
<b>Μακροπρόθεσμες υποχρεώσεις</b>		<b>19.992.643</b>	<b>22.341.601</b>	<b>19.977.553</b>	<b>22.258.211</b>
Προμηθευτές	27	15.083.489	13.954.637	13.617.312	13.034.322
Λοιπές υποχρεώσεις	27	1.528.984	1.686.220	1.444.233	1.593.921
Υποχρεώσεις από φόρο εισοδήματος	14	810.048	-	804.936	-
Βραχυπρόθεσμος δανεισμός	24	13.717.614	11.734.239	13.717.614	11.734.239
<b>Βραχυπρόθεσμες υποχρεώσεις</b>		<b>31.140.135</b>	<b>27.375.096</b>	<b>29.584.095</b>	<b>26.362.482</b>
<b>Σύνολο Υποχρεώσεων (δ)</b>		<b>51.132.778</b>	<b>49.716.697</b>	<b>49.561.648</b>	<b>48.620.693</b>
<b>ΣΥΝΟΛΟ ΙΔΙΩΝ ΚΕΦΑΛΑΙΩΝ ΚΑΙ ΥΠΟΧΡΕΩΣΕΩΝ (γ+δ)</b>		<b>80.816.324</b>	<b>76.488.593</b>	<b>79.529.211</b>	<b>75.743.205</b>

ΑΤΛΑΣ ΤΕΪΠΣ Α.Β.Ε.Ε.

**ΚΑΤΑΣΤΑΣΗ ΣΥΝΟΛΙΚΟΥ ΕΙΣΟΔΗΜΑΤΟΣ  
ΤΗΣ ΧΡΗΣΗΣ ΠΟΥ ΕΛΗΞΕ ΤΗΝ 31 ΔΕΚΕΜΒΡΙΟΥ 2019**  
(Ποσά σε ΕΥΡΩ, εκτός εάν αναφέρεται διαφορετικά)

	Σημείωση	Ο ΟΜΙΛΟΣ		Η ΕΤΑΙΡΕΙΑ	
		2019	2018	2019	2018
Κύκλος εργασιών	6	80.471.989	78.710.385	80.459.353	78.694.876
Κόστος πωληθέντων	7	(68.709.602)	(66.265.317)	(68.772.879)	(66.332.123)
<b>Μικτά κέρδη εκμεταλλεύσεως</b>		<b>11.762.388</b>	<b>12.445.068</b>	<b>11.686.473</b>	<b>12.362.753</b>
Λοιπά λειτουργικά έσοδα	8	921.476	862.664	847.902	862.664
Έξοδα διοικητικής λειτουργίας	9	(2.216.043)	(2.503.620)	(2.170.070)	(2.448.160)
Έξοδα λειτουργίας διαθέσεως	10	(4.358.409)	(4.148.734)	(4.344.479)	(4.128.154)
Λοιπά λειτουργικά έξοδα	8	(85.815)	(134.992)	(68.357)	(134.958)
<b>Κέρδη προ φόρων και χρηματοδοτικών αποτελεσμάτων</b>		<b>6.023.597</b>	<b>6.520.386</b>	<b>5.951.471</b>	<b>6.514.144</b>
Χρηματοοικονομικά έσοδα	11	72.861	66.528	72.861	66.528
Χρηματοοικονομικά έξοδα	11	(1.880.014)	(2.018.794)	(1.879.602)	(2.018.342)
<b>Κέρδη προ φόρων</b>		<b>4.216.443</b>	<b>4.568.120</b>	<b>4.144.729</b>	<b>4.562.331</b>
Φόρος Εισοδήματος	14	(1.104.790)	(1.192.781)	(1.099.678)	(1.185.206)
<b>Καθαρά κέρδη χρήσης από συνεχιζόμενες δραστηριότητες (Α)</b>		<b>3.111.653</b>	<b>3.375.339</b>	<b>3.045.051</b>	<b>3.377.125</b>
Λοιπά συνολικά εισοδήματα μετά από φόρους (Β)		-	-	-	-
<b>Συγκεντρωτικά συνολικά εισοδήματα περιόδου μετά από φόρους (Α) + (Β)</b>		<b>3.111.653</b>	<b>3.375.339</b>	<b>3.045.051</b>	<b>3.377.125</b>

Οι σημειώσεις στις σελίδες 18 – 66 αποτελούν αναπόσπαστο μέρος των χρηματοοικονομικών καταστάσεων.

ΑΤΛΑΣ ΤΕΪΠΣ Α.Β.Ε.Ε.

**ΚΑΤΑΣΤΑΣΗ ΜΕΤΑΒΟΛΩΝ ΙΔΙΩΝ ΚΕΦΑΛΑΙΩΝ  
ΤΗΣ ΧΡΗΣΗΣ ΠΟΥ ΕΛΗΞΕ ΤΗΝ 31 ΔΕΚΕΜΒΡΙΟΥ 2019**  
(Ποσά σε ΕΥΡΩ, εκτός εάν αναφέρεται διαφορετικά)

Ο ΟΜΙΛΟΣ	Μετοχικό Κεφάλαιο	Διαφορά από έκδοση μετοχών υπέρ το άρτιο	Αποθεματικά	Υπόλοιπο κερδών / (ζημιών)	Σύνολο
<b>Ποσά προηγούμενης χρήσης 2018</b>					
Υπόλοιπο την 1η Ιανουαρίου 2018	4.365.831	7.274.344	2.375.930	9.658.442	23.674.547
Καθαρό κέρδος περιόδου	-	-	-	3.375.340	3.375.340
Αφορολόγητα Αποθεματικά	-	-	152.082	-	152.082
Τακτικό αποθεματικό	-	-	168.856	-	168.856
Υπόλοιπο εις νέον	-	-	-	(320.938)	(320.938)
Επίδραση πρώτης υιοθέτησης Δ.Π.Χ.Α. 9	-	-	-	(277.992)	(277.992)
<b>Υπόλοιπο στις 31 Δεκεμβρίου 2018</b>	<b>4.365.831</b>	<b>7.274.344</b>	<b>2.696.868</b>	<b>12.434.852</b>	<b>26.771.895</b>
<b>Ποσά κλειόμενης χρήσης 2019</b>					
Υπόλοιπο την 1η Ιανουαρίου 2019	4.365.831	7.274.344	2.696.868	12.434.852	26.771.895
Αγορά Ιδίων Μετοχών	(20.520)	-	-	(179.480)	(200.000)
Καθαρό κέρδος περιόδου	-	-	-	3.111.653	3.111.653
Αφορολόγητα Αποθεματικά	-	-	75.527	(75.257)	-
Τακτικό αποθεματικό	-	-	152.253	(152.253)	-
Επίδραση πρώτης υιοθέτησης Δ.Π.Χ.Α. 9	-	-	-	-	-
<b>Υπόλοιπο στις 31 Δεκεμβρίου 2019</b>	<b>4.345.311</b>	<b>7.274.344</b>	<b>2.924.377</b>	<b>15.139.515</b>	<b>29.683.546</b>
<b>Η ΕΤΑΙΡΕΙΑ</b>	<b>Μετοχικό Κεφάλαιο</b>	<b>Διαφορά από έκδοση μετοχών υπέρ το άρτιο</b>	<b>Αποθεματικά</b>	<b>Υπόλοιπο κερδών / (ζημιών)</b>	<b>Σύνολο</b>
<b>Ποσά προηγούμενης χρήσης 2018</b>					
Υπόλοιπο την 1η Ιανουαρίου 2018	4.365.831	7.274.344	2.354.971	10.028.234	24.023.380
Καθαρό κέρδος περιόδου	-	-	-	3.377.125	3.377.125
Αφορολόγητα Αποθεματικά	-	-	152.082	-	152.082
Τακτικό αποθεματικό	-	-	168.856	-	168.856
Υπόλοιπο εις νέον	-	-	-	(320.938)	(320.938)
Επίδραση πρώτης υιοθέτησης Δ.Π.Χ.Α. 9	-	-	-	(277.992)	(277.992)
<b>Υπόλοιπο στις 31 Δεκεμβρίου 2018</b>	<b>4.365.831</b>	<b>7.274.344</b>	<b>2.675.909</b>	<b>12.806.429</b>	<b>27.122.513</b>
<b>Ποσά κλειόμενης χρήσης 2019</b>					
Υπόλοιπο την 1η Ιανουαρίου 2019	4.365.831	7.274.344	2.675.909	12.806.429	27.122.513
Αγορά Ιδίων Μετοχών	(20.520)	-	-	(179.480)	(200.000)
Καθαρό κέρδος περιόδου	-	-	-	3.045.051	3.045.051
Αφορολόγητα Αποθεματικά	-	-	75.257	(75.257)	-
Τακτικό αποθεματικό	-	-	152.253	(152.253)	-
Επίδραση πρώτης υιοθέτησης Δ.Π.Χ.Α. 9	-	-	-	-	-
<b>Υπόλοιπο στις 31 Δεκεμβρίου 2019</b>	<b>4.345.311</b>	<b>7.274.344</b>	<b>2.903.419</b>	<b>15.444.489</b>	<b>29.967.563</b>

Οι σημειώσεις στις σελίδες 18 – 66 αποτελούν αναπόσπαστο μέρος των χρηματοοικονομικών καταστάσεων.

ΑΤΛΑΣ ΤΕΪΠΣ Α.Β.Ε.Ε.

**ΚΑΤΑΣΤΑΣΗ ΤΑΜΕΙΑΚΩΝ ΡΟΩΝ**

**ΤΗΣ ΧΡΗΣΗΣ ΠΟΥ ΕΛΗΞΕ ΤΗΝ 31 ΔΕΚΕΜΒΡΙΟΥ 2019**

(Ποσά σε ΕΥΡΩ, εκτός εάν αναφέρεται διαφορετικά)

	Σημ.	Ο ΟΜΙΛΟΣ		Η ΕΤΑΙΡΕΙΑ	
		2019	2018	2019	2018
<b>Ταμειακές Ροές Λειτουργικών Δραστηριοτήτων</b>					
Κέρδη προ φόρων		4.216.443	4.568.120	4.144.729	4.562.331
<b>Προσαρμογές του αποτελέσματος σε σχέση με τις εξής συναλλαγές:</b>					
Αποσβέσεις ενσώματων ακινητοποιήσεων	15	2.597.681	2.113.313	2.578.285	2.093.514
Αποσβέσεις ασώματων ακινητοποιήσεων	16	55.307	14.650	55.307	14.650
Αποσβέσεις κρατικών επιχορηγήσεων	26	(75.257)	(152.082)	(75.257)	(152.082)
Πρόβλεψη υποτίμησης χρεογράφων		(48.880)	(12.052)	(48.880)	(12.052)
Πρόβλεψη για επισφαλείς απαιτήσεις & απαξιωμένα αποθέματα	19,20	233.516	438.040	233.516	438.040
Πρόβλεψη για αποζημίωση προσωπικού λόγω συνταξιοδότησης	25	(25.273)	81.646	43.030	61.760
Αποτέλεσμα από πώληση παγίων		(174.428)	(160.323)	(174.428)	(160.323)
Έσοδα από τόκους και κέρδη από συναλλαγματικές διαφορές	11	(72.861)	(66.528)	(72.861)	(66.528)
Έξοδα από τόκους και ζημιές από συναλλαγματικές διαφορές	11	1.880.014	2.018.794	1.879.602	2.018.342
<b>Κέρδη εκμ/σης πριν από τις μεταβολές του κεφαλαίου κίνησης</b>		<b>8.586.263</b>	<b>8.843.578</b>	<b>8.563.044</b>	<b>8.797.652</b>
<b>Μεταβολές στο κεφάλαιο κίνησης:</b>					
Μείωση / (αύξηση) αποθεμάτων	19	558.165	(1.370.623)	558.165	(1.370.623)
Μείωση / (αύξηση) απαιτήσεων από πελάτες και λοιπούς λογαριασμούς	20	(1.092.688)	(2.393.544)	(540.721)	(1.591.987)
(Μείωση) / αύξηση υποχρεώσεων	27	2.813.452	2.292.622	2.285.035	1.572.261
(Μείωση) / αύξηση λοιπών μακροπρόθεσμων υποχρεώσεων		75.257	-	75.257	-
Πληρωμές φόρων		(1.104.790)	(1.162.451)	(1.099.678)	(1.154.876)
<b>Σύνολο ταμειακών ροών λειτουργικών δραστηριοτήτων</b>		<b>9.835.659</b>	<b>6.209.582</b>	<b>9.841.102</b>	<b>6.252.427</b>
<b>Ταμειακές ροές επενδυτικών δραστηριοτήτων</b>					
Αγορά ενσώματων και άυλων παγίων περιουσιακών στοιχείων	15	(6.628.505)	(11.652.174)	(6.628.505)	(11.652.357)
Εισπράξεις από πωλήσεις ενσώματων και άυλων παγίων	15	206.506	268.142	206.506	268.142
Εισπράξεις από τόκους	11	72.881	66.528	72.861	66.528
<b>Σύνολο ταμειακών ροών επενδυτικών δραστηριοτήτων</b>		<b>(6.349.138)</b>	<b>(11.317.504)</b>	<b>(6.349.138)</b>	<b>(11.317.687)</b>
<b>Ταμειακές ροές χρηματοοικονομικών δραστηριοτήτων</b>					
Μεταβολή ιδίων κεφαλαίων / αποθεματικών		(200.000)	-	(200.000)	-
Πληρωμές τόκων	11	(1.880.014)	(2.018.794)	(1.879.602)	(2.018.342)
Πληρωμές κεφαλαίου χρηματοδοτικών μισθώσεων	24	(2.863.090)	(2.656.718)	(2.863.090)	(2.656.718)
Καθαρή μεταβολή μακροπρόθεσμων δανείων	24	(566.902)	4.554.277	(566.902)	4.554.277
Καθαρή μεταβολή βραχυπρόθεσμων δανείων	24	2.042.883	2.778.300	2.042.883	2.778.300
<b>Σύνολο ταμειακών ροών χρηματοοικονομικών δραστηριοτήτων</b>		<b>(3.467.124)</b>	<b>2.657.065</b>	<b>(3.466.712)</b>	<b>2.657.517</b>
Αύξηση στα χρηματικά διαθέσιμα		19.397	(2.450.857)	25.252	(2.407.743)
Διαθέσιμα στην αρχή της περιόδου		4.260.266	6.711.123	4.248.768	6.656.511
<b>Διαθέσιμα στο τέλος της περιόδου</b>		<b>4.279.662</b>	<b>4.260.266</b>	<b>4.274.019</b>	<b>4.248.768</b>
Οι σημειώσεις στις σελίδες 18 – 66 αποτελούν αναπόσπαστο μέρος των χρηματοοικονομικών καταστάσεων					

## **1. ΓΕΝΙΚΕΣ ΠΛΗΡΟΦΟΡΙΕΣ ΓΙΑ ΤΗΝ ΕΤΑΙΡΕΙΑ**

Η ΑΤΛΑΣ ΤΕΪΠΣ Α.Β.Ε.Ε. (η «Εταιρεία») ιδρύθηκε το 1998 με έδρα τη Σκάλα Αταλάντης. Η Εταιρεία δραστηριοποιείται στην παραγωγή και εμπορία συγκολλητικών ταινιών, αυτοκόλλητων προϊόντων και υλικών συσκευασίας.

Οι ενοποιημένες και οι εταιρικές χρηματοοικονομικές καταστάσεις της χρήσης που έληξε την 31 Δεκεμβρίου 2019 περιλαμβάνουν τις χρηματοοικονομικές καταστάσεις της Εταιρείας και του Ομίλου (εφεξής «Χρηματοοικονομικές Καταστάσεις»).

Το όνομα της θυγατρικής εταιρείας παρουσιάζεται στη Σημείωση 30 της παρούσας Έκθεσης.

Ο Όμιλος δραστηριοποιείται σε Ελλάδα, Ευρώπη και σε τρίτες χώρες. Αναλυτικά στοιχεία πωλήσεων παρουσιάζονται στη Σημείωση 6 της Έκθεσης αυτής.

Η ηλεκτρονική διεύθυνση της Εταιρείας είναι [www.atlas-tapes.gr](http://www.atlas-tapes.gr)

Οι Χρηματοοικονομικές Καταστάσεις έχουν εγκριθεί προς δημοσίευση από το Διοικητικό Συμβούλιο της Εταιρείας την 29/05/2020 και υπόκεινται στην έγκριση της Ετήσιας Τακτικής Γενικής Συνέλευσης των Μετόχων.

## **2. ΠΛΑΙΣΙΟ ΚΑΤΑΡΤΙΣΗΣ ΤΩΝ ΧΡΗΜΑΤΟΟΙΚΟΝΟΜΙΚΩΝ ΚΑΤΑΣΤΑΣΕΩΝ**

### **2.1 Σημείωση συμμόρφωσης και βάση παρουσίασης**

Οι ενοποιημένες χρηματοοικονομικές καταστάσεις έχουν καταρτισθεί σύμφωνα με τα Διεθνή Πρότυπα Χρηματοοικονομικής Αναφοράς (Δ.Π.Χ.Α.), όπως αυτά έχουν εκδοθεί από το Συμβούλιο Διεθνών Λογιστικών Προτύπων (Σ.Δ.Λ.Π.) καθώς και σύμφωνα με τις σχετικές Διερμηνείες τους που έχουν εκδοθεί από τη Μόνιμη Επιτροπή Διερμηνειών όπως αυτά έχουν υιοθετηθεί από την Ευρωπαϊκή Ένωση και εφαρμόζονται υποχρεωτικά για τη χρήση που λήγει την 31 Δεκεμβρίου 2019. Δεν υπάρχουν πρότυπα και διερμηνείες προτύπων που να έχουν εφαρμοστεί πριν την ημερομηνία έναρξης εφαρμογής τους.

Σχετικά με τον επηρεασμό των οικονομικών καταστάσεων και της ρευστότητας του Ομίλου από την εμφάνιση του κορωνοϊού γίνεται αναφορά στα μεταγενέστερα γεγονότα (σημείωση 31).

### **2.2 Σημαντικές λογιστικές εκτιμήσεις και παραδοχές**

Η σύνταξη Χρηματοοικονομικών Καταστάσεων, σύμφωνα με τα Διεθνή Πρότυπα Χρηματοοικονομικής Αναφοράς απαιτεί όπως η Διοίκηση της Εταιρείας και του Ομίλου να διενεργεί εκτιμήσεις και να υιοθετεί παραδοχές, οι οποίες δύνανται να επηρεάσουν τα λογιστικά υπόλοιπα των περιουσιακών στοιχείων και υποχρεώσεων κατά την ημερομηνία σύνταξης των χρηματοοικονομικών καταστάσεων, καθώς και τα παρουσιαζόμενα έσοδα και έξοδα κατά την υπό εξέταση χρήση. Παρά το γεγονός ότι αυτοί οι υπολογισμοί βασίζονται στην καλύτερη δυνατή γνώση της Διοίκησης σε σχέση με τις περιστάσεις και τις τρέχουσες συνθήκες, τα πραγματικά αποτελέσματα ενδέχεται τελικά να διαφέρουν από τις εκτιμήσεις αυτές. Οι εκτιμήσεις και οι κρίσεις αυτές αξιολογούνται συνεχώς και βασίζονται σε εμπειρικά δεδομένα και άλλους παράγοντες, συμπεριλαμβανομένων των προσδοκιών για μελλοντικά γεγονότα που θεωρούνται αναμενόμενα υπό εύλογες

συνθήκες. Η Διοίκηση του Ομίλου και της Εταιρείας εκτιμά ότι δεν υπάρχουν εκτιμήσεις και παραδοχές που ενέχουν σημαντικό κίνδυνο να προκαλέσουν ουσιώδεις προσαρμογές στις λογιστικές αξίες των περιουσιακών στοιχείων και των υποχρεώσεων.

Εκείνες οι παραδοχές και εκτιμήσεις που θα μπορούσαν να έχουν τη σημαντικότερη επίδραση στις χρηματοοικονομικές καταστάσεις περιγράφονται κατωτέρω:

### **Φόρος εισοδήματος**

Προκειμένου να προσδιοριστεί η πρόβλεψη της Εταιρείας και του Ομίλου για φόρους εισοδήματος απαιτείται σημαντική υποκειμενική κρίση. Κατά την κανονική ροή των εργασιών της επιχείρησης λαμβάνουν χώρα πολλές συναλλαγές και υπολογισμοί για τους οποίους ο ακριβής υπολογισμός του φόρου είναι αβέβαιος. Στην περίπτωση που οι τελικοί φόροι που προκύπτουν μετά από τους φορολογικούς ελέγχους είναι διαφορετικοί από τα ποσά που αρχικά είχαν καταχωρηθεί, οι διαφορές αυτές θα επηρεάσουν το φόρο εισοδήματος και τις προβλέψεις για αναβαλλόμενους φόρους στην χρήση που ο προσδιορισμός των φορολογικών διαφορών θα λάβει χώρα.

### **Πρόβλεψη απαξίωσης αποθεμάτων**

Ο Όμιλος προβαίνει σε εκτιμήσεις σχετικά με την αποτίμηση των αποθεμάτων της στη χαμηλότερη τιμή μεταξύ της τρέχουσας και της καθαρής ρευστοποιήσιμης αξίας. Η ρευστοποιήσιμη αξία των αποθεμάτων της Εταιρείας και του Ομίλου, μπορεί να διαφέρει σε σχέση με εκείνη που εκτιμήθηκε κατά την ημερομηνία σύνταξης των χρηματοοικονομικών καταστάσεων.

Τα αποθέματα ελέγχονται για σκοπούς απομείωσης, όταν γεγονότα ή αλλαγές στις συνθήκες υποδηλώνουν ότι η κατά το τέλος της χρήσης ρευστοποιήσιμη αξία τους μπορεί να είναι μικρότερη της αξίας κτήσης τους.

### **Πρόβλεψη για απομείωση εμπορικών και λοιπών απαιτήσεων**

Οι προβλέψεις για επισφαλείς πελάτες και λοιπές απαιτήσεις βασίζονται στα ιστορικά στοιχεία των εισπράξεων και λαμβάνουν υπόψη τον αναμενόμενο πιστωτικό κίνδυνο.

Η Διοίκηση της Εταιρείας προβαίνει σε περιοδική επανεκτίμηση της επάρκειας της πρόβλεψης σχετικά με επισφαλείς απαιτήσεις λαμβάνοντας υπόψη τις πρόνοιες του ΔΠΧΑ 9 που εισάγει ένα μοντέλο αναμενόμενων πιστωτικών ζημιών. Η Εταιρεία βάση του νέου μοντέλου επαναυπολόγισε την πρόβλεψη των επισφαλών απαιτήσεων λαμβάνοντας υπόψη την πιστωτική της πολιτική και στοιχεία τα οποία προκύπτουν βάσει επεξεργασίας ιστορικών δεδομένων και πρόσφατων εξελίξεων των τυχόν επίδικων υποθέσεων. Ξεχωριστή πρόνοια έχει ληφθεί για τις απαιτήσεις οι οποίες θεωρούνται μη ανακτήσιμες.

### **Ωφέλιμες ζωές παγίων**

Εύλογες αξίες και ωφέλιμες ζωές των ενσώματων παγίων περιουσιακών στοιχείων: Η Διοίκηση προβαίνει σε ορισμένες εκτιμήσεις αναφορικά με την ωφέλιμη ζωή των αποσβέσιμων παγίων. Περισσότερες πληροφορίες παρατίθενται στην παράγραφο 3.3.

### 3. ΣΥΝΟΨΗ ΣΗΜΑΝΤΙΚΩΝ ΛΟΓΙΣΤΙΚΩΝ ΑΡΧΩΝ

Οι λογιστικές αρχές που παρουσιάζονται παρακάτω έχουν εφαρμοσθεί με συνέπεια από τον Όμιλο σε όλες τις περιόδους που παρουσιάζονται σε αυτές τις οικονομικές καταστάσεις, εκτός εάν αναφέρεται διαφορετικά.

#### 3.1 Ενοποίηση

Θυγατρικές εταιρείες είναι εκείνες στις οποίες ο Όμιλος έχει ποσοστό συμμετοχής μεγαλύτερο του μισού των δικαιωμάτων ψήφου ή έχει τη δυνατότητα να κατευθύνει τις χρηματοοικονομικές και λειτουργικές αρχές που ακολουθούνται.

Η ύπαρξη ενδεχόμενων δικαιωμάτων ψήφου που μπορούν να εξασκηθούν ή να μετατραπούν, λαμβάνονται υπόψη, όταν ο Όμιλος αξιολογεί εάν έχει τον έλεγχο μιας εταιρείας.

Οι θυγατρικές ενοποιούνται πλήρως από την ημερομηνία που ο έλεγχός τους μεταβιβάζεται στον Όμιλο και παύουν να ενοποιούνται από την ημερομηνία που διακόπτεται ο έλεγχος. Η λογιστική μέθοδος εξαγοράς χρησιμοποιείται για την ενσωμάτωση των εξαγοραζόμενων θυγατρικών. Το κόστος μιας εξαγοράς υπολογίζεται ως το άθροισμα των εύλογων αξιών, κατά την ημερομηνία συναλλαγής, των περιουσιακών στοιχείων που προσφέρονται, των μετοχών που εκδίδονται και των υποχρεώσεων που υφίστανται ή αναλαμβάνονται πλέον οποιουδήποτε κόστους που σχετίζεται άμεσα με την εξαγορά. Τα αποκτώμενα στοιχεία ενεργητικού, οι υποχρεώσεις και ενδεχόμενες υποχρεώσεις υπολογίζονται αρχικά στην εύλογη αξία τους κατά την ημερομηνία συναλλαγής, ανεξάρτητα από το ύψος του ποσοστού της μειοψηφίας.

Η διαφορά μεταξύ του κόστους εξαγοράς και της εύλογης αξίας των ιδίων κεφαλαίων της θυγατρικής που αποκτήθηκε, αναγράφεται ως υπεραξία.

Όταν το κόστος της εξαγοράς είναι μικρότερο από την εύλογη αξία των ιδίων κεφαλαίων της θυγατρικής που αποκτήθηκε, η διαφορά αναγνωρίζεται άμεσα στην κατάσταση αποτελεσμάτων χρήσης.

Οι ενδοομιλικές συναλλαγές, υπόλοιπα λογαριασμών και τα μη πραγματοποιημένα κέρδη που προκύπτουν από συναλλαγές μεταξύ των εταιρειών του Ομίλου, απαλείφονται. Οι μη πραγματοποιημένες ζημιές απαλείφονται επίσης, εκτός εάν το κόστος τους δεν μπορεί να ανακτηθεί. Οι λογιστικές αρχές της θυγατρικής εταιρείας είναι συνεπείς με τις λογιστικές αρχές που υιοθετήθηκαν από τον Όμιλο.

Η ημερομηνία κατάρτισης των χρηματοοικονομικών καταστάσεων της θυγατρικής συμπίπτει με αυτή της μητρικής Εταιρείας.

Τα δικαιώματα μειοψηφίας αντιπροσωπεύουν το ποσοστό των κερδών ή ζημιών και των ιδίων κεφαλαίων που δεν αναλογούν στον Όμιλο. Τα δικαιώματα μειοψηφίας παρουσιάζονται διακριτά στην ενοποιημένη κατάσταση λογαριασμού αποτελεσμάτων καθώς και σε διακριτή γραμμή στα ίδια κεφάλαια της ενοποιημένης κατάστασης χρηματοοικονομικής θέσης. Σε περίπτωση εξαγοράς δικαιωμάτων μειοψηφίας από την Εταιρεία, η διαφορά μεταξύ του τιμήματος εξαγοράς και της λογιστικής αξίας των ιδίων κεφαλαίων της Εταιρείας που εξαγοράζεται αναγνωρίζεται ως υπεραξία.

Στη συγκεκριμένη περίπτωση η μητρική κατέχει το σύνολο των μετοχών της θυγατρικής και ως εκ τούτου δεν τίθεται θέμα δικαιωμάτων μειοψηφίας.

### 3.2 Συναλλαγματικές μετατροπές

(i) **Λειτουργικό νόμισμα και νόμισμα παρουσίασης:** Τα στοιχεία των Χρηματοοικονομικών Καταστάσεων του Ομίλου, αποτιμώνται με χρήση του νομίσματος του οικονομικού περιβάλλοντος μέσα στο οποίο λειτουργεί (λειτουργικό νόμισμα). Οι Χρηματοοικονομικές Καταστάσεις παρουσιάζονται σε Ευρώ, που αποτελεί το λειτουργικό νόμισμα της Εταιρείας.

(ii) **Συναλλαγές και υπόλοιπα λογαριασμών:** Οι συναλλαγές σε ξένο νόμισμα μετατρέπονται στο λειτουργικό νόμισμα με τη χρησιμοποίηση των συναλλαγματικών ισοτιμιών (τρέχουσες ισοτιμίες) που επικρατούν κατά τις ημερομηνίες των συναλλαγών. Οι συναλλαγματικές διαφορές (κέρδη ή ζημίες) που προκύπτουν από τον διακανονισμό των ανωτέρω συναλλαγών καθώς και από τη μετατροπή στο τέλος της χρήσης των νομισματικών στοιχείων (monetary items) από το ξένο νόμισμα στο λειτουργικό νόμισμα, καταχωρούνται στην κατάσταση συνολικού εισοδήματος. Οι συναλλαγματικές διαφορές από μη νομισματικά στοιχεία (non-monetary items) που αποτιμώνται στην εύλογη αξία τους, θεωρούνται ως τμήμα της εύλογης αξίας και συνεπώς καταχωρούνται όπου και οι διαφορές της εύλογης αξίας.

### 3.3 Ενσώματα πάγια περιουσιακά στοιχεία

Τα ενσώματα πάγια περιουσιακά στοιχεία απεικονίζονται στο ιστορικό κόστος κτήσης, μειωμένα με τις σωρευμένες αποσβέσεις και τις πιθανές απομειώσεις της αξίας τους.

Το κόστος κτήσης και οι σωρευμένες αποσβέσεις των ενσώματων ακινητοποιήσεων που πωλούνται ή αποσύρονται, μεταφέρονται από τους αντίστοιχους λογαριασμούς τη στιγμή της πώλησης ή της απόσυρσης και οποιοδήποτε κέρδος ή ζημία προκύπτει με βάση τη διαφορά μεταξύ του εκτιμώμενου καθαρού εσόδου από τη διάθεση και της λογιστικής αξίας του περιουσιακού στοιχείου, καταχωρούνται ως έσοδα ή έξοδα στην κατάσταση συνολικού εισοδήματος.

Οι δαπάνες επισκευής και συντήρησης καταχωρούνται στα έξοδα της χρήσης, κατά την οποία πραγματοποιούνται, ενώ μεταγενέστερες αντικαταστάσεις, προσθήκες και βελτιώσεις κεφαλαιοποιούνται στο κόστος των σχετικών παγίων, όταν αναμένεται ότι θα προκύπτουν μελλοντικά οικονομικά οφέλη.

Τα γήπεδα και οικόπεδα παρουσιάζονται σε καθορισμένο κόστος και δεν αποσβένονται. Τα κτίρια παρουσιάζονται σε ιστορικό κόστος και αποσβένονται σύμφωνα με τις παρακάτω ωφέλιμες ζωές.

Οι ακινητοποιήσεις υπό εκτέλεση περιλαμβάνουν πάγια υπό εκτέλεση και απεικονίζονται στο κόστος τους. Οι ακινητοποιήσεις υπό εκτέλεση δεν αποσβένονται έως ότου να ολοκληρωθεί το πάγιο και να είναι διαθέσιμο για την προοριζόμενη παραγωγική του λειτουργία.

Οι αποσβέσεις των ενσώματων παγίων περιουσιακών στοιχείων λογίζονται συστηματικά στα αποτελέσματα με τη μέθοδο της σταθερής απόσβεσης με βάση τις ακόλουθες ωφέλιμες ζωές ανά κατηγορία παγίων:



	Ωφέλιμες ζωές σε έτη
	<u>Ο Όμιλος / Η Εταιρεία</u>
Κτίρια	25 – 67
Μηχανήματα - εξοπλισμός	10 – 25
Μεταφορικά μέσα ατόμων – φορτίων	6 – 8
Εξοπλισμός Η/Υ και λογισμικό	5
Λοιπά πάγια περιουσιακά στοιχεία	10

Ενσώματα περιουσιακά στοιχεία διαγράφονται από την κατάσταση χρηματοοικονομικής θέσης, όταν διατίθενται ή όταν δεν αναμένονται μελλοντικά οικονομικά οφέλη από τη χρήση τους.

Τα κέρδη ή οι ζημιές κατά την πώληση προκύπτουν από τη διαφορά μεταξύ των εσόδων από την πώληση και της λογιστικής αξίας και αναγνωρίζονται στα αποτελέσματα της χρήσης στο κονδύλι «Λοιπά κέρδη/(ζημιές) – καθαρά».

### 3.4 Απομείωση αξίας περιουσιακών στοιχείων

Τα περιουσιακά στοιχεία που έχουν απροσδιόριστη ωφέλιμη ζωή δεν αποσβένονται αλλά υπόκεινται σε έλεγχο απομείωσης ετησίως και όταν κάποια γεγονότα καταδεικνύουν ότι η λογιστική αξία μπορεί να μην είναι ανακτήσιμη. Τα περιουσιακά στοιχεία που αποσβένονται υπόκεινται σε έλεγχο απομείωσης της αξίας τους όταν υπάρχουν ενδείξεις ότι η λογιστική αξία τους δε θα ανακτηθεί. Η ανακτήσιμη αξία είναι η μεγαλύτερη αξία μεταξύ εύλογης αξίας μειωμένη με το απαιτούμενο για την πώληση κόστος και της αξίας που θα ανακτηθεί από την χρήση του περιουσιακού στοιχείου. Για την εκτίμηση των ζημιών απομείωσης τα περιουσιακά στοιχεία εντάσσονται στις μικρότερες δυνατές μονάδες δημιουργίας ταμειακών ροών. Οι ζημιές απομείωσης καταχωρούνται ως έξοδα στα αποτελέσματα στο έτος που προκύπτουν.

### 3.5 Άυλα περιουσιακά στοιχεία

Λογισμικά Προγράμματα: Οι άδειες χρήσης προγραμμάτων υπολογιστών κεφαλαιοποιούνται στο κόστος κτήσης, και αποσβένονται με βάση την ωφέλιμη διάρκεια ζωής τους (3 έτη).

### 3.6 Ταξινόμηση των περιουσιακών στοιχείων και υποχρεώσεων ως κυκλοφορούντα και μη κυκλοφορούντα περιουσιακά στοιχεία και υποχρεώσεις

Ο Όμιλος παρουσιάζει τα περιουσιακά στοιχεία και τις υποχρεώσεις στην Κατάσταση Οικονομικής Θέσης ταξινομώντας τα ως κυκλοφορούντα και μη κυκλοφορούντα περιουσιακά στοιχεία και υποχρεώσεις.

Ένα περιουσιακό στοιχείο ταξινομείται ως κυκλοφορούν εφόσον πληρούνται οι παρακάτω προϋποθέσεις:

- Αναμένεται να ρευστοποιηθεί, πωληθεί ή αναλωθεί κατά τη συνήθη πορεία του λειτουργικού κύκλου του Ομίλου,
- Αναμένεται να ρευστοποιηθεί, εντός δωδεκαμήνου από την περίοδο αναφοράς,
- Κατέχεται με σκοπό την πώληση

- Ταμειακά διαθέσιμα και ισοδύναμα εκτός εάν υφίσταται περιορισμός στην ανταλλαγή ή χρήση τους για διακανονισμό υποχρεώσεων για τουλάχιστον δώδεκα μήνες μετά την περίοδο αναφοράς.

Όλα τα υπόλοιπα περιουσιακά στοιχεία του Ομίλου, που δεν πληρούν τις ως άνω προϋποθέσεις, ταξινομούνται ως μη κυκλοφορούντα περιουσιακά στοιχεία.

Μια υποχρέωση ταξινομείται ως βραχυπρόθεσμη, εφόσον πληρούνται οι παρακάτω προϋποθέσεις:

- αναμένεται να διακανονιστεί κατά τη συνήθη πορεία του λειτουργικού κύκλου του Ομίλου,
- αναμένεται να διακανονιστεί, εντός δωδεκαμήνου από την ημερομηνία αναφοράς,
- Διακρατείται με σκοπό την πώληση
- Δεν υφίσταται άνευ όρων δικαίωμα για μετάθεση του διακανονισμού της υποχρέωσης για τουλάχιστον δώδεκα μήνες μετά το τέλος της περιόδου αναφοράς.

Όλες οι άλλες υποχρεώσεις που δεν πληρούν τις ως άνω προϋποθέσεις, ταξινομούνται από την Εταιρεία ως μακροπρόθεσμες.

### 3.7 Επιμέτρηση της εύλογης αξίας

Η εύλογη αξία ενός χρηματοοικονομικού στοιχείου είναι το ποσό που εισπράττεται για την πώληση ενός περιουσιακού στοιχείου ή πληρώνεται για το διακανονισμό μιας υποχρέωσης σε μια συναλλαγή υπό κανονικές συνθήκες μεταξύ δυο συναλλασσόμενων μερών τα οποία έχουν πλήρη γνώση του αντικειμένου και ενεργούν με τη θέλησή τους, κατά την ημερομηνία της Κατάστασης Χρηματοοικονομικής Θέσης. Στις περιπτώσεις όπου δεν υφίστανται διαθέσιμα δεδομένα ή αυτά είναι περιορισμένα, οι αποτιμήσεις σε εύλογες αξίες έχουν προκύψει από την εκτίμηση της Διοίκησης σύμφωνα με τις διαθέσιμες πληροφορίες που υπάρχουν.

### 3.8 Χρηματοοικονομικά μέσα

Κατά τα οριζόμενα στο ΔΠΧΑ 9, η ταξινόμηση των χρηματοοικονομικών μέσων βασίζεται στο επιχειρηματικό μοντέλο και στα χαρακτηριστικά των συμβατικών ταμειακών ροών, παράγοντες οι οποίοι καθορίζουν και τον τρόπο επιμέτρησής τους. Τα χρηματοοικονομικά μέσα κατατάσσονται πλέον σε τρεις (3) κατηγορίες:

- i. Αναπόσβεστο κόστος
- ii. Σε εύλογη αξία μέσω των λοιπών συνολικών εσόδων
- iii. Σε εύλογη αξία μέσω αποτελεσμάτων

Με βάση το ΔΠΧΑ 9, διακρίνουμε τρία (3) επιχειρηματικά μοντέλα των οποίων τα αντίστοιχα κριτήρια επιλογής είναι:

1. Διακράτηση για συλλογή των συμβατικών ταμειακών ροών

2. Διακράτηση για συλλογή των συμβατικών ταμειακών ροών και πώληση

3. Λοιπές περιπτώσεις (διακράτηση του μέσου για εμπορικούς σκοπούς, εξασφάλιση ταμειακών ροών μέσω πώλησης κ.λπ.)

### **Παύση αναγνώρισης χρηματοοικονομικού περιουσιακού στοιχείου**

Ο Όμιλος παύει να αναγνωρίζει ένα χρηματοοικονομικό περιουσιακό στοιχείο όταν και μόνο όταν εκπνεύσουν τα συμβατικά δικαιώματα επί των ταμειακών ροών του χρηματοοικονομικού περιουσιακού στοιχείου ή μεταβιβάσει το χρηματοοικονομικό περιουσιακό στοιχείο και η μεταβίβαση πληροί τους όρους διαγραφής.

### **Απομείωση χρηματοοικονομικών περιουσιακών στοιχείων**

Σε κάθε περίοδο αναφοράς, ο Όμιλος εκτιμά εάν υπάρχουν αντικειμενικές αποδείξεις που να οδηγούν στο συμπέρασμα ότι τα χρηματοοικονομικά στοιχεία του ενεργητικού έχουν υποστεί απομείωση.

Μια επένδυση θεωρείται ότι έχει υποστεί απομείωση της αξίας της όταν η λογιστική αξία υπερβαίνει την ανακτήσιμη αξία της και υπάρχουν βάσιμες ενδείξεις ότι η πτώση της αξίας της έχει φτάσει σε τέτοιο επίπεδο που καθιστά μη εφικτή την ανάκτηση του επενδυμένου κεφαλαίου στο εγγύς μέλλον.

Για χρηματοοικονομικά στοιχεία τα οποία αποτιμώνται στην αποσβέσιμη αξία τους, το ποσό της ζημιάς από απομείωση της αξίας τους, υπολογίζεται ως η διαφορά μεταξύ της λογιστικής αξίας τους και της παρούσας αξίας των αναμενόμενων μελλοντικών ταμειακών ροών, προεξοφλημένων με το πραγματικό επιτόκιο του χρηματοοικονομικού περιουσιακού στοιχείου.

### **(ii) Χρηματοοικονομικές υποχρεώσεις**

#### **Αρχική αναγνώριση και επιμέτρηση**

Τα υπόλοιπα των προμηθευτών και λοιπών υποχρεώσεων αναγνωρίζονται στο κόστος που ταυτίζεται με την εύλογη αξία της μελλοντικής πληρωμής για τις αγορές αγαθών και υπηρεσιών που παρασχέθηκαν. Οι εμπορικές και λοιπές βραχυπρόθεσμες υποχρεώσεις, δεν είναι τοκοφόροι λογαριασμοί και διακανονίζονται συνήθως σε εβδομήντα (70) ημέρες περίπου.

#### **Παύση αναγνώρισης των χρηματοοικονομικών υποχρεώσεων**

Ο Όμιλος παύει να αναγνωρίζει μια χρηματοοικονομική υποχρέωση ή μέρος αυτής στις χρηματοοικονομικές της καταστάσεις όταν και μόνο όταν εξοφλείται, δηλαδή, όταν η συμβατική δέσμευση εκπληρώνεται, ακυρώνεται ή εκπνέει. Μια ανταλλαγή μεταξύ υπαρκτού οφειλέτη και δανειστή χρεωστικών τίτλων με ουσιαστικά διαφορετικούς όρους, αντιμετωπίζεται λογιστικά ως εξόφληση της αρχικής χρηματοοικονομικής υποχρέωσης και αναγνώριση μιας νέας. Ομοίως, ουσιαστική τροποποίηση των όρων υφιστάμενης χρηματοοικονομικής υποχρέωσης (είτε αυτή οφείλεται σε οικονομική δυσχέρεια του οφειλέτη είτε όχι) αντιμετωπίζεται λογιστικά ως εξόφληση της αρχικής χρηματοοικονομικής υποχρέωσης και αναγνώριση μιας νέας. Η διαφορά μεταξύ της λογιστικής αξίας μιας χρηματοοικονομικής υποχρέωσης (ή τμήματος αυτής) που εξοφλείται ή μεταβιβάζεται σε ένα άλλο μέρος και του ανταλλάγματος που καταβάλλεται συμπεριλαμβανομένων και των μεταβιβαζόμενων εκτός μετρητών περιουσιακών στοιχείων και των αναληφθέντων υποχρεώσεων, αναγνωρίζεται στα αποτελέσματα.

### **Συμφηφισμός χρηματοοικονομικών μέσων**

Ο συμφηφισμός χρηματοοικονομικών μέσων (περιουσιακών στοιχείων και υποχρεώσεων) και η απεικόνιση του καθαρού ποσού στις οικονομικές καταστάσεις, πραγματοποιείται μόνο εφόσον υπάρχει νόμιμο δικαίωμα για συμφηφισμό και υπάρχει πρόθεση για διακανονισμό του καθαρού ποσού που προκύπτει από τον συμφηφισμό ή για ταυτόχρονο διακανονισμό.

Μετά την αρχική αναγνώριση, τα χρηματοοικονομικά περιουσιακά στοιχεία και υποχρεώσεις αποτιμώνται όπως περιγράφεται παρακάτω.

#### **3.9 Αποθέματα**

Τα αποθέματα αποτιμώνται στη χαμηλότερη αξία μεταξύ κόστους και καθαρής ρευστοποιήσιμης αξίας. Το κόστος προσδιορίζεται με τη μέθοδο του μέσου σταθμικού κόστους.

Η καθαρή ρευστοποιήσιμη αξία είναι η εκτιμώμενη τιμή πώλησης, στα πλαίσια των συνήθων δραστηριοτήτων μειωμένη με τα εκτιμώμενα για την πραγματοποίηση της πώλησης κόστη. Κατάλληλες προβλέψεις σχηματίζονται για απαξιωμένα, άχρηστα, και αποθέματα με πολύ χαμηλή κυκλοφοριακή ταχύτητα. Οι μειώσεις της αξίας των αποθεμάτων στην καθαρή ρευστοποιήσιμη αξία και οι λοιπές ζημίες από αποθέματα καταχωρούνται στη κατάσταση συνολικού εισοδήματος κατά την περίοδο που εμφανίζονται.

#### **3.10 Εμπορικές και λοιπές απαιτήσεις**

Οι λογαριασμοί βραχυπρόθεσμων απαιτήσεων, οι οποίοι έχουν πίστωση ενενήντα (90) ημέρες περίπου, εμφανίζονται στην ονομαστική τους αξία, μετά από προβλέψεις για πιθανά ανεπίσπρακτα υπόλοιπα.

Πρόβλεψη για επισφαλείς απαιτήσεις διενεργείται, όταν δεν είναι πλέον πιθανή η είσπραξη ολόκληρου του οφειλόμενου ποσού καθώς και με βάση της μεθοδολογία που έχει αναπτύξει ο Όμιλος με βάση τις πρόνοιες του Δ.Π.Χ.Α. 9.

Το ποσό της ζημιάς απομείωσης είναι η διαφορά μεταξύ της λογιστικής αξίας των απαιτήσεων και της παρούσας αξίας των εκτιμώμενων μελλοντικών ταμειακών ροών, προεξοφλούμενων με το πραγματικό επιτόκιο. Το ποσό της ζημιάς απομείωσης καταχωρείται ως έξοδο στα αποτελέσματα. Η λογιστική αξία της απαίτησης μειώνεται με τη χρήση λογαριασμού πρόβλεψης και το ποσό της πρόβλεψης καταχωρείται στα άλλα έξοδα της κατάστασης αποτελεσμάτων. Το υπόλοιπο της συγκεκριμένης πρόβλεψης για επισφαλείς απαιτήσεις προσαρμόζεται κατάλληλα σε κάθε ημερομηνία κλεισίματος των οικονομικών καταστάσεων ώστε να αντανakλά τους πιθανολογούμενους σχετικούς κινδύνους.

Όταν μια εμπορική απαίτηση χαρακτηριστεί ως ανεπίδεκτη είσπραξης διαγράφεται με χρήση του λογαριασμού πρόβλεψης. Καμία απαίτηση δεν διαγράφεται μέχρι την εξάντληση όλων των δυνατών νομικών ενεργειών για την είσπραξη της.

Σε περίπτωση μεταγενέστερης είσπραξης μιας απαίτησης που είχε αρχικά διαγραφεί γίνεται πίστωση στο κονδύλι «Άλλα έσοδα / έξοδα εκμετάλλευσης» στην κατάσταση συνολικού εισοδήματος.

### 3.11 Ταμειακά διαθέσιμα και ισοδύναμα

Τα ταμειακά διαθέσιμα και ισοδύναμα ταμειακών διαθεσίμων περιλαμβάνουν τα μετρητά, τις καταθέσεις όψεως και τις βραχυπρόθεσμες μέχρι 3 μήνες επενδύσεις, υψηλής ρευστοποίησης και χαμηλού ρίσκου. Τραπεζικές υπεραναλήψεις απεικονίζονται στο Παθητικό στις βραχυπρόθεσμες δανειακές υποχρεώσεις. Τα στοιχεία των ταμειακών διαθεσίμων και ισοδύναμων έχουν αμελητέο κίνδυνο μεταβολής της αξίας.

### 3.12 Διακανονισμοί πρακτορείας απαιτήσεων (Factoring)

Τα ποσά που έχουν προεισπραχθεί από εταιρείες πρακτορείας απαιτήσεων χωρίς δικαίωμα αναγωγής μειώνουν τις απαιτήσεις από πελάτες. Τα ποσά που έχουν προεισπραχθεί με δικαίωμα αναγωγής παρουσιάζονται στα δάνεια. Τα όρια προεισπραξης ανά εταιρεία πρακτορείας απαιτήσεων είναι τα εξής:

- Τράπεζα ΠΕΙΡΑΙΩΣ € 2.500.000 (Με / χωρίς δικαίωμα αναγωγής),
- EFG FACTORS € 1.584.000 (Χωρίς δικαίωμα αναγωγής),
- FIMBANK € 4.500.000 (Με / χωρίς δικαίωμα αναγωγής).

Το όριο χρηματοδότησης που είχε καλυφθεί κατά την 31.12.2019 και 31.12.2018 αντίστοιχα, ανά εταιρεία πρακτορείας, είχε ως εξής:

- **ΠΕΙΡΑΙΩΣ** ποσό € 183.463 (€ 146.605 χρήση 2018) είναι με δικαίωμα αναγωγής και ποσό € 1.651.167 (€ 1.319.446 χρήση 2018) είναι χωρίς δικαίωμα αναγωγής.
- **EFG FACTORS** ποσό € 656.488 και (€ 257.001 χρήση 2018) χωρίς δικαίωμα αναγωγής αντίστοιχα.
- **FIMBANK** ποσό € 246.076 (€ 99.205 χρήση 2018) είναι με δικαίωμα αναγωγής και ποσό € 2.796.894 (€ 2.391.247 χρήση 2018) είναι χωρίς δικαίωμα αναγωγής.

### 3.13 Μετοχικό κεφάλαιο

Το μετοχικό κεφάλαιο περιλαμβάνει την αξία των μετοχών που έχουν εκδοθεί.

Άμεσα έξοδα για την έκδοση μετοχών, εμφανίζονται μετά την αφαίρεση των σχετικών φόρων, σε μείωση του προϊόντος της έκδοσης. Για την απόκτηση των ιδίων μετοχών ακολουθείται η ίδια λογιστική αρχή που εμφανίζεται στην κατάσταση των ιδίων κεφαλαίων. Κάθε κέρδος ή ζημιά από πώληση ιδίων μετοχών καθαρό από άμεσα για την συναλλαγή λοιπά έξοδα και φόρους, εμφανίζεται ως αποθεματικό στα ίδια κεφάλαια.

### 3.14 Δανεισμός

Τα δάνεια καταχωρούνται αρχικά στην εύλογη αξία τους, μειωμένα με τα τυχόν άμεσα έξοδα για την πραγματοποίηση της συναλλαγής. Μεταγενέστερα αποτιμώνται στο αναπόσβεστο κόστος βάσει της μεθόδου του πραγματικού επιτοκίου. Τυχόν διαφορά μεταξύ του εισπραχθέντος ποσού (καθαρό από σχετικά έξοδα) και της αξίας εξόφλησης αναγνωρίζεται στα αποτελέσματα κατά την διάρκεια του δανεισμού βάσει της μεθόδου του πραγματικού επιτοκίου.

Τα δάνεια ταξινομούνται ως βραχυπρόθεσμες υποχρεώσεις εκτός εάν η Εταιρεία έχει το δικαίωμα να αναβάλλει την εξόφληση της υποχρέωσης για τουλάχιστον 12 μήνες από την ημερομηνία του Κατάστασης της Χρηματοοικονομικής Θέσης.

### **3.15 Κόστη δανεισμού**

Χρηματοοικονομικά έξοδα που αφορούν στην κατασκευή ενσώματων παγίων κεφαλαιοποιούνται για το χρονικό διάστημα που απαιτείται μέχρι την ολοκλήρωση της κατασκευής και στην συνέχεια αποσβένονται στη διάρκεια της ωφέλιμης ζωής των παγίων. Όλα τα υπόλοιπα κόστη δανεισμού καταχωρούνται στα αποτελέσματα με την πραγματοποίησή τους.

### **3.16 Προβλέψεις για κινδύνους και έξοδα και ενδεχόμενες υποχρεώσεις**

Οι προβλέψεις για αποκατάσταση περιβάλλοντος, έξοδα αναδιάρθρωσης και νομικές αξιώσεις αναγνωρίζονται όταν:

- Υπάρχει μία παρούσα νομική ή τεκμαιρόμενη δέσμευση ως αποτέλεσμα παρελθοντικών γεγονότων,
- Είναι πιθανόν ότι θα απαιτηθεί εκροή πόρων για τον διακανονισμό της δέσμευσης, και
- Το απαιτούμενο ποσό μπορεί να εκτιμηθεί αξιόπιστα.

Οι προβλέψεις για αναδιάρθρωση περιλαμβάνουν ρήτρες τερματισμού μίσθωσης και πληρωμές τερματισμού απασχόλησης εργαζομένων. Δεν αναγνωρίζονται προβλέψεις για μελλοντικές λειτουργικές ζημιές.

Όταν υπάρχει ένας αριθμός παρόμοιων υποχρεώσεων, η πιθανότητα να απαιτηθεί η εκροή καθορίζεται λαμβάνοντας υπόψη ολόκληρη την ομάδα των συγκεκριμένων παρόμοιων υποχρεώσεων. Στην περίπτωση αυτή σχηματίζεται πρόβλεψη ακόμη και αν η πιθανότητα εκροής πόρων για μια μεμονωμένη υποχρέωση της ομάδας είναι πολύ μικρή.

Οι προβλέψεις επανεξετάζονται σε κάθε ημερομηνία των οικονομικών καταστάσεων και προσαρμόζονται έτσι ώστε να απεικονίζουν την παρούσα αξία του εξόδου που αναμένεται να χρειασθεί για την τακτοποίηση της υποχρέωσης. Αν η επίδραση της χρονικής αξίας του χρήματος είναι σημαντική, οι προβλέψεις υπολογίζονται προεξοφλώντας τις αναμενόμενες μελλοντικές ταμειακές ροές με ένα συντελεστή προ φόρων ο οποίος αντικατοπτρίζει τις τρέχουσες εκτιμήσεις της αγοράς για τη χρονική αξία του χρήματος, και όπου κρίνεται αναγκαίο, τους κινδύνους που σχετίζονται με τη συγκεκριμένη υποχρέωση. Οι ενδεχόμενες υποχρεώσεις δεν καταχωρίζονται στις οικονομικές καταστάσεις αλλά γνωστοποιούνται, εκτός και αν η πιθανότητα για εκροή πόρων που ενσωματώνουν οικονομικά οφέλη για τον διακανονισμό τους είναι ελάχιστη. Οι ενδεχόμενες απαιτήσεις δεν καταχωρίζονται στις οικονομικές καταστάσεις, αλλά γνωστοποιούνται εφόσον η εισροή οικονομικών ωφελειών είναι πιθανή.

### **3.17 Κρατικές Επιχορηγήσεις**

Οι κρατικές επιχορηγήσεις λογίζονται στην εύλογη αξία τους όταν υπάρχει εύλογη βεβαιότητα ότι η επιχορήγηση θα εισπραχθεί και ότι η επιχείρηση θα συμμορφωθεί με τους όρους που την διέπουν. Οι κρατικές επιχορηγήσεις που σχετίζονται με έξοδα, καταχωρούνται ως έσοδα τις περιόδους που είναι αναγκαίο για το συσχετισμό τους με τα αντίστοιχα κόστη που έχουν σκοπό να αντισταθμίσουν. Οι κρατικές επιχορηγήσεις που αφορούν περιουσιακά στοιχεία εμφανίζονται στην Κατάσταση Χρηματοοικονομικής Θέσης ως αναβαλλόμενο έσοδο στις λοιπές μακροπρόθεσμες υποχρεώσεις το οποίο καταχωρείται με συστηματική και ορθολογική βάση στα έσοδα κατά τη διάρκεια της ωφέλιμης ζωής του περιουσιακού στοιχείου. Στη συνέχεια μεταφέρεται στα αφορολόγητα αποθεματικά μέσω της κατάστασης μεταβολών ιδίων κεφαλαίων.

### **3.18 Προβλέψεις για αποζημίωση προσωπικού – Παροχές στο προσωπικό**

#### **(i) Προγράμματα καθορισμένων εισφορών**

Τα προγράμματα καθορισμένων εισφορών, αφορούν εισφορές σε ανεξάρτητα από τον Όμιλο ασφαλιστικά ταμεία για συνταξιοδοτικές παροχές των εργαζομένων για τις οποίες ο Όμιλος δεν έχει νομική ή συμβατική υποχρέωση για επιπλέον μελλοντικές παροχές. Οι εισφορές αυτές αναγνωρίζονται ως δαπάνες προσωπικού στα αποτελέσματα, εφαρμόζοντας την αρχή των δεδουλευμένων.

#### **(ii) Προγράμματα καθορισμένων παροχών**

Η Ελληνική εργατική νομοθεσία προβλέπει η εφάπαξ αποζημίωση για αποχώρηση λόγω συνταξιοδότησης να βασίζεται στα χρόνια υπηρεσίας των εργαζομένων στην εταιρεία λαμβάνοντας υπόψη τις αποδοχές τους κατά την ημερομηνία αποχώρησης. Οι αποζημιώσεις λόγω αποχώρησης για συνταξιοδότηση υπολογίζονται στην προεξοφλημένη αξία των μελλοντικών παροχών που έχουν σωρευθεί κατά τη λήξη του έτους, με βάση την αναγνώριση δικαιώματος παροχών των εργαζομένων κατά τη διάρκεια της αναμενόμενης εργασιακής ζωής. Το ύψος της υποχρέωσης προσδιορίζεται ετησίως από ανεξάρτητους αναλογιστές χρησιμοποιώντας την αναλογιστική μέθοδο Προβλεπόμενης Πιστωτικής Μονάδας Υποχρέωσης («Projected Unit Credit Method»). Ο Όμιλος δεν δημιουργεί αποθεματικό επενδύσεων για την κάλυψη της υποχρέωσης. Τα καθαρά κόστη συνταξιοδότησης της περιόδου συμπεριλαμβάνονται στην κατάσταση συνολικού εισοδήματος και αποτελούνται από την παρούσα αξία των παροχών που έγιναν δεδουλευμένες κατά τη διάρκεια του έτους, τους τόκους επί της υποχρέωσης παροχών και τα αναλογιστικά κέρδη ή ζημίες τα οποία καταχωρούνται άμεσα στα λοιπά συνολικά εισοδήματα και δεν μεταφέρονται στα αποτελέσματα σε μεταγενέστερη περίοδο.

#### **(iii) Βραχυπρόθεσμες παροχές στο προσωπικό**

Οι βραχυπρόθεσμες παροχές στο προσωπικό σε χρήμα και σε είδος καταχωρούνται ως έξοδα στα αποτελέσματα όταν καθίστανται δεδουλευμένες.

### **3.19 Τρέχων και αναβαλλόμενος φόρος εισοδήματος**

Ο τρέχων φόρος εισοδήματος υπολογίζεται βάσει της ισχύουσας φορολογικής νομοθεσίας. Η επιβάρυνση από το φόρο εισοδήματος έγκειται στο φόρο εισοδήματος της τρέχουσας χρήσης βάσει των αποτελεσμάτων της Εταιρείας, όπως αυτά έχουν αναμορφωθεί στη φορολογική δήλωση, σε πρόσθετους φόρους εισοδήματος που προκύπτουν από φορολογικούς ελέγχους των φορολογικών αρχών και σε προβλέψεις για πρόσθετους φόρους και προσαυξήσεις για ανέλεγκτες φορολογικά χρήσεις, εφαρμόζοντας τον ισχύοντα φορολογικό συντελεστή.

Η πρόβλεψη των αναβαλλόμενων φόρων εισοδήματος διαμορφώνεται χρησιμοποιώντας τη μέθοδο της υποχρέωσης, λαμβάνοντας υπόψη τις προσωρινές διαφορές που προκύπτουν μεταξύ της φορολογικής βάσης των στοιχείων ενεργητικού ή υποχρεώσεων και των αντίστοιχων ποσών που εμφανίζονται στις λογιστικές οικονομικές καταστάσεις.

Η αναβαλλόμενη φορολογία εισοδήματος προσδιορίζεται με τη χρήση των φορολογικών συντελεστών που ισχύουν κατά την ημερομηνία της Κατάστασης Χρηματοοικονομικής Θέσης και οι οποίοι αναμένεται να εφαρμοστούν, όταν το στοιχείο του ενεργητικού που είναι σχετικό με τον αναβαλλόμενο φόρο εισοδήματος πραγματοποιηθεί, ή οι σχετικές με τον αναβαλλόμενο φόρο υποχρεώσεις τακτοποιηθούν. Ο αναβαλλόμενος φόρος καταχωρείται στην κατάσταση αποτελεσμάτων, εκτός αν έχει σχέση με συναλλαγές που

επηρεάζουν απευθείας τα ίδια κεφάλαια, οπότε ο αναβαλλόμενος φόρος καταχωρείται επίσης στα ίδια κεφάλαια.

Οι αναβαλλόμενες φορολογικές απαιτήσεις αναγνωρίζονται, στο βαθμό που υπάρχουν επαρκή μελλοντικά φορολογητέα κέρδη και αντιστροφές αναβαλλόμενων φορολογικών υποχρεώσεων, τα οποία μπορούν να χρησιμοποιηθούν για την τακτοποίηση των προσωρινών διαφορών. Οι αναβαλλόμενες φορολογικές απαιτήσεις εξετάζονται σε κάθε ημερομηνία Κατάστασης Χρηματοοικονομικής Θέσης και μειώνονται όταν δεν είναι πλέον πιθανό ότι το φορολογικό όφελος για την Εταιρεία που σχετίζεται με αυτές θα πραγματοποιηθεί.

### **3.20 Φόρος αγορών / πωλήσεων**

Τα έσοδα, έξοδα και πάγια περιουσιακά στοιχεία αναγνωρίζονται στις οικονομικές καταστάσεις της Εταιρείας και του Ομίλου ελεύθερα φόρου, εκτός των περιπτώσεων:

- Φόρου εισροών που αναλογεί σε αγορές στοιχείων ενεργητικού ή λήψη υπηρεσιών ο οποίος δεν είναι ανακτήσιμος από τις φορολογικές αρχές. Στις περιπτώσεις αυτές ο φόρος αναγνωρίζεται ως μέρος του κόστους κτήσης του στοιχείου του ενεργητικού ή της ληφθείσας υπηρεσίας.
- Οι απαιτήσεις και υποχρεώσεις της Εταιρείας εμπεριέχουν φόρο πωλήσεων και αγορών αντίστοιχα.

Το καθαρό ποσό του φόρου εκρών προς απόδοση ή του φόρου εισροών προς συμψηφισμό με τις φορολογικές αρχές απεικονίζεται στην Κατάσταση Οικονομικής Θέσης της Εταιρείας και του Ομίλου ως μέρος των υποχρεώσεων ή απαιτήσεων αντίστοιχα.

### **3.21 Έσοδα**

#### **(i) Πωλήσεις αγαθών**

Έσοδο ορίζεται το ποσό το οποίο μια οικονομική οντότητα αναμένεται να δικαιούται ως αντάλλαγμα για τα αγαθά που μεταβίβασε σε έναν πελάτη, εκτός από τα ποσά που εισπράττονται για λογαριασμό τρίτων. Μια οικονομική οντότητα αναγνωρίζει έσοδα από πωλήσεις αγαθών όταν ικανοποιεί την υποχρέωση που απορρέει από την εκτέλεση μίας σύμβασης, μεταβιβάζοντας τα αγαθά που έχει υποσχεθεί στον πελάτη. Ο πελάτης αποκτά τον έλεγχο των αγαθών εάν έχει την δυνατότητα να κατευθύνει την χρήση και να αντλεί ουσιαστικά όλα τα οικονομικά οφέλη από αυτά τα αγαθά. Ο έλεγχος μεταβιβάζεται κατά την διάρκεια μιας περιόδου ή σε μια συγκεκριμένη χρονική στιγμή. Τα έσοδα από την πώληση αναγνωρίζονται όταν ο έλεγχος του αγαθού μεταφέρεται στον πελάτη, συνήθως με την παράδοση του και δεν υπάρχει καμία ανεκπλήρωτη υποχρέωση που θα μπορούσε να επηρεάσει την αποδοχή του αγαθού.

Σε περιπτώσεις επιστροφής αγαθών, οι επιστροφές καταχωρούνται σε κάθε ημερομηνία Κατάστασης Χρηματοοικονομικής Θέσης ως μείωση των εσόδων. Σε περιπτώσεις εκπτώσεων επί τιμολογίου ή εκπτώσεων τζίρου τα ποσά εμφανίζονται μειωτικά των εσόδων.

#### **(ii) Πωλήσεις υπηρεσιών**

Τα έσοδα που προέρχονται από υπηρεσίες καταχωρούνται την περίοδο κατά την οποία οι υπηρεσίες παρέχονται και επιμετρώνται σύμφωνα με τη φύση των υπηρεσιών που παρασχέθηκαν, χρησιμοποιώντας είτε μεθόδους εκρών (output methods), είτε μεθόδους



εισροών. Η απαίτηση αναγνωρίζεται όταν η οντότητα έχει ένα άνευ προϋποθέσεων δικαίωμα να λάβει το τίμημα για τις εκτελεσμένες υποχρεώσεις της.

### **(iii) Έσοδα από τόκους**

Τα έσοδα από τόκους λογίζονται βάσει μιας χρονικής αναλογίας, που προσδιορίζεται από την πραγματική απόδοση του περιουσιακού στοιχείου.

### **3.22 Έξοδα**

Τα έξοδα αναγνωρίζονται στα αποτελέσματα σε δεδουλευμένη βάση. Οι πληρωμές που πραγματοποιούνται για λειτουργικές μισθώσεις μεταφέρονται στα αποτελέσματα ως έξοδα, κατά το χρόνο χρήσης του μίσθιου.

### **3.23 Μερίσματα**

Τα μερίσματα που διανέμονται στους μετόχους της Εταιρείας, αναγνωρίζονται ως υποχρέωση στις χρηματοοικονομικές καταστάσεις όταν η διανομή εγκρίνεται από την Γενική Συνέλευση των Μετόχων.

### **3.24 Μισθώσεις (ως μισθωτής ή εκμισθωτής)**

#### **(α) Εταιρεία Ομίλου ως μισθωτής**

Ο Όμιλος και η Εταιρεία την 1η Ιανουαρίου 2019 υιοθέτησαν το ΔΠΧΑ 16, εφαρμόζοντας την τροποποιημένη αναδρομική προσέγγιση. Σκοπός του προτύπου είναι να εξασφαλίσει ότι οι μισθωτές και οι εκμισθωτές παρέχουν χρήσιμη πληροφόρηση που παρουσιάζει εύλογα την ουσία των συναλλαγών που αφορούν μισθώσεις. Το ΔΠΧΑ 16 εισάγει ένα ενιαίο μοντέλο για το λογιστικό χειρισμό από την πλευρά του μισθωτή, το οποίο απαιτεί ο μισθωτής να αναγνωρίζει περιουσιακά στοιχεία και υποχρεώσεις για όλες τις συμβάσεις μισθώσεων με διάρκεια άνω των 12 μηνών, εκτός εάν το υποκείμενο περιουσιακό στοιχείο είναι μη σημαντικής αξίας. Σχετικά με το λογιστικό χειρισμό από την πλευρά του εκμισθωτή, το ΔΠΧΑ 16 ενσωματώνει ουσιαστικά τις απαιτήσεις του ΔΛΠ 17. Η επίδραση της υιοθέτησης του ΔΠΧΑ 16 «Μισθώσεις» στις ετήσιες οικονομικές καταστάσεις του Ομίλου και της Εταιρείας και η γνωστοποίηση των νέων λογιστικών πολιτικών που εφαρμόστηκαν από την 1η Ιανουαρίου 2019 απεικονίζονται στη σημείωση 4.2

#### **(β) Εταιρεία Ομίλου ως εκμισθωτής**

Ο Όμιλος εκμισθώνει ακίνητα μόνο με τη μορφή λειτουργικής μίσθωσης. Τα έσοδα των λειτουργικών μισθώσεων αναγνωρίζονται στα αποτελέσματα χρήσης αναλογικά κατά τη διάρκεια της μίσθωσης.

### **3.25 Χρηματοοικονομικά έσοδα και έξοδα**

Για τα χρηματοοικονομικά έσοδα γίνεται αναφορά στη σημείωση 3.21 της παρούσας. Τα χρηματοοικονομικά έξοδα περιλαμβάνουν τους τόκους των δανείων που καταχωρούνται στην κατάσταση συνολικού εισοδήματος βάσει της μεθόδου του πραγματικού επιτοκίου και τόκους πληρωτέους σε συνδεδεμένα μέρη - προμηθευτές βάσει συμβάσεων που καταχωρούνται στην κατάσταση συνολικού εισοδήματος όταν καταστούν δεδουλευμένοι.

### **3.26 Επαναταξινομήσεις κονδυλίων και Συγκριτικά στοιχεία**

Όπου ήταν αναγκαίο, τα συγκριτικά στοιχεία έχουν ανακαταταξινομηθεί για να συμφωνούν με τις αλλαγές στην παρουσίαση των στοιχείων της παρούσας χρήσης.

## **4. ΝΕΑ ΠΡΟΤΥΠΑ, ΤΡΟΠΟΠΟΙΗΣΕΙΣ ΠΡΟΤΥΠΩΝ, ΔΙΕΡΜΗΝΕΙΕΣ ΚΑΙ ΜΕΤΑΒΟΛΕΣ ΣΤΙΣ ΛΟΓΙΣΤΙΚΕΣ ΑΡΧΕΣ**

### **4.1 Νέα Πρότυπα, Τροποποιήσεις Προτύπων Και Διερμηνείες**

Συγκεκριμένα νέα πρότυπα, τροποποιήσεις προτύπων και διερμηνείες έχουν εκδοθεί, τα οποία είναι υποχρεωτικά για λογιστικές περιόδους που ξεκινούν την 1.1.2019 ή μεταγενέστερα. Η εκτίμηση του Ομίλου σχετικά με την επίδραση από την εφαρμογή αυτών των νέων προτύπων, τροποποιήσεων και διερμηνειών παρατίθεται παρακάτω.

### **Πρότυπα και Διερμηνείες υποχρεωτικά για την τρέχουσα οικονομική χρήση**

#### **ΔΠΧΑ 16 «Μισθώσεις»**

Το ΔΠΧΑ 16 εκδόθηκε τον Ιανουάριο του 2016 και αντικαθιστά το ΔΛΠ 17. Σκοπός του προτύπου είναι να εξασφαλίσει ότι οι μισθωτές και οι εκμισθωτές παρέχουν χρήσιμη πληροφόρηση που παρουσιάζει εύλογα την ουσία των συναλλαγών που αφορούν μισθώσεις. Το ΔΠΧΑ 16 εισάγει ένα ενιαίο μοντέλο για το λογιστικό χειρισμό από την πλευρά του μισθωτή, το οποίο απαιτεί ο μισθωτής να αναγνωρίζει περιουσιακά στοιχεία και υποχρεώσεις για όλες τις συμβάσεις μισθώσεων με διάρκεια άνω των 12 μηνών, εκτός εάν το υποκείμενο περιουσιακό στοιχείο είναι μη σημαντικής αξίας. Σχετικά με το λογιστικό χειρισμό από την πλευρά του εκμισθωτή, το ΔΠΧΑ 16 ενσωματώνει ουσιαστικά τις απαιτήσεις του ΔΛΠ 17. Επομένως, ο εκμισθωτής συνεχίζει να κατηγοριοποιεί τις συμβάσεις μισθώσεων σε λειτουργικές και χρηματοδοτικές μισθώσεις, και να ακολουθεί διαφορετικό λογιστικό χειρισμό για κάθε τύπο σύμβασης. Η επίδραση του προτύπου στον Όμιλο απεικονίζεται στη σημείωση 4.2.3.

#### **ΔΠΧΑ 9 (Τροποποιήσεις) «Δικαιώματα πρόωρης αποπληρωμής με καταβολή αρνητικής ποινής εξόφλησης»**

Οι τροποποιήσεις παρέχουν στις εταιρείες την δυνατότητα, εφόσον πληρούν μία συγκεκριμένη συνθήκη, να επιμετρούν χρηματοοικονομικά στοιχεία με δικαίωμα πρόωρης αποπληρωμής και καταβολή αρνητικής ποινής εξόφλησης (negative compensation) στο αναπόσβεστο κόστος ή στην εύλογη αξία μέσω των λοιπών συνολικών εισοδημάτων αντί στην εύλογη αξία μέσω αποτελεσμάτων.

#### **ΔΛΠ 28 (Τροποποιήσεις) «Μακροπρόθεσμες συμμετοχές σε συγγενείς και κοινοπραξίες»**

Οι τροποποιήσεις διευκρινίζουν ότι οι οντότητες πρέπει να λογιστικοποιούν τις μακροπρόθεσμες συμμετοχές τους σε μία συγγενή εταιρεία ή κοινοπραξία - στις οποίες δεν εφαρμόζεται η μέθοδος της καθαρής θέσης - με βάση το ΔΠΧΑ 9.

#### **Ε.Δ.Δ.Π.Χ.Α 23 «Αβεβαιότητα σχετικά με τον χειρισμό θεμάτων φορολογίας εισοδήματος»**

Η Διερμηνεία παρέχει επεξηγήσεις ως προς την αναγνώριση και επιμέτρηση του τρέχοντος και αναβαλλόμενου φόρου εισοδήματος όταν υπάρχει αβεβαιότητα σχετικά με την φορολογική αντιμετώπιση κάποιων στοιχείων. Το Ε.Δ.Δ.Π.Χ.Α 23 έχει εφαρμογή σε όλες

τις πτυχές της λογιστικοποίησης του φόρου εισοδήματος όταν υπάρχει τέτοια αβεβαιότητα, συμπεριλαμβανομένου του φορολογητέου κέρδους/ζημιάς, της φορολογικής βάσης των περιουσιακών στοιχείων και υποχρεώσεων, τα φορολογικά κέρδη και φορολογικές ζημιές και τους φορολογικούς συντελεστές.

**ΔΛΠ 19 (Τροποποιήσεις) «Τροποποίηση προγράμματος, περικοπή ή διακανονισμός»**

Οι τροποποιήσεις καθορίζουν τον τρόπο με τον οποίο οι οντότητες πρέπει να προσδιορίζουν τα συνταξιοδοτικά έξοδα όταν λαμβάνουν χώρα αλλαγές σε συνταξιοδοτικά προγράμματα καθορισμένων παροχών.

**Ετήσιες βελτιώσεις σε ΔΠΧΑ 2014 (Κύκλος 2015 – 2017)**

Οι τροποποιήσεις που παρατίθενται παρακάτω περιλαμβάνουν αλλαγές σε τέσσερα ΔΠΧΑ.

*ΔΠΧΑ 3 «Συνενώσεις επιχειρήσεων»*

Οι τροποποιήσεις διευκρινίζουν πως μία οντότητα επαναμετρά το ποσοστό που κατείχε προηγουμένως σε μία από κοινού ελεγχόμενη δραστηριότητα όταν αποκτά τον έλεγχο της επιχείρησης αυτής.

*ΔΠΧΑ 11 «Από κοινού συμφωνίες»*

Οι τροποποιήσεις διευκρινίζουν πως μία οντότητα δεν επαναμετρά το ποσοστό που κατείχε προηγουμένως σε μία από κοινού ελεγχόμενη δραστηριότητα όταν αποκτά από κοινού έλεγχο στην επιχείρηση αυτή.

*ΔΛΠ 12 «Φόροι εισοδήματος»*

Οι τροποποιήσεις διευκρινίζουν πως μία οντότητα λογιστικοποιεί όλες τις επιπτώσεις στο φόρο εισοδήματος από πληρωμές μερισμάτων με τον ίδιο τρόπο.

*ΔΛΠ 23 «Κόστος δανεισμού»*

Οι τροποποιήσεις διευκρινίζουν πως μία οντότητα χειρίζεται ως μέρος του γενικού δανεισμού οποιοδήποτε δάνειο αναλήφθηκε ειδικά για την ανάπτυξη ενός περιουσιακού στοιχείου όταν το στοιχείο αυτό είναι έτοιμο για τη χρήση την οποία προορίζεται ή την πώλησή του.

**Πρότυπα και Διερμηνείες υποχρεωτικά για μεταγενέστερες περιόδους**

**ΔΠΧΑ 17 «Ασφαλιστήρια συμβόλαια» (εφαρμόζεται στις ετήσιες λογιστικές περιόδους που ξεκινούν την ή μετά την 1 Ιανουαρίου 2021)**

Το ΔΠΧΑ 17 εκδόθηκε τον Μάιο του 2017 και αντικαθιστά το ΔΠΧΑ 4. Το ΔΠΧΑ 17 καθιερώνει τις αρχές για την αναγνώριση, επιμέτρηση και παρουσίαση των ασφαλιστήριων συμβολαίων που βρίσκονται στο πεδίο εφαρμογής του προτύπου καθώς και τις σχετικές γνωστοποιήσεις. Σκοπός του προτύπου είναι να διασφαλίσει ότι μία οντότητα παρέχει σχετικές πληροφορίες οι οποίες να παρουσιάζουν την εύλογη εικόνα σχετικά με αυτά τα συμβόλαια. Το νέο πρότυπο επιλύει τα προβλήματα συγκρισιμότητας που είχε δημιουργήσει το ΔΠΧΑ 4 καθώς απαιτεί όλα τα ασφαλιστήρια συμβόλαια να

λογιστικοποιούνται με τρόπο συνεπή. Οι ασφαλιστικές υποχρεώσεις θα επιμετρώνται σε τρέχουσες αξίες και όχι σε ιστορικό κόστος. Το πρότυπο δεν έχει υιοθετηθεί ακόμη από την Ευρωπαϊκή Ένωση.

**ΔΠΧΑ 3 (Τροποποιήσεις) «Ορισμός συνένωσης επιχειρήσεων» (εφαρμόζεται στις ετήσιες λογιστικές περιόδους που ξεκινούν την ή μετά την 1 Ιανουαρίου 2020)**

Ο νέος ορισμός εστιάζει στην έννοια της απόδοσης μιας επιχείρησης με τη μορφή παροχής αγαθών και υπηρεσιών στους πελάτες σε αντίθεση με τον προηγούμενο ορισμό ο οποίος εστίαζε στις αποδόσεις με τη μορφή μερισμάτων, χαμηλότερου κόστους ή άλλου οικονομικού οφέλους σε επενδυτές και λοιπά μέρη. Οι τροποποιήσεις δεν έχουν υιοθετηθεί ακόμη από την Ευρωπαϊκή Ένωση.

**ΔΛΠ 1 και ΔΛΠ 8 (Τροποποιήσεις) «Ορισμός του ουσιώδους» (εφαρμόζονται στις ετήσιες λογιστικές περιόδους που ξεκινούν την ή μετά την 1 Ιανουαρίου 2020)**

Οι τροποποιήσεις αποσαφηνίζουν τον ορισμό του ουσιώδους και πώς πρέπει να χρησιμοποιείται, συμπληρώνοντας τον ορισμό με οδηγίες οι οποίες παρέχονταν έως τώρα σε άλλα σημεία των ΔΠΧΑ. Επιπλέον, έχουν βελτιωθεί οι διευκρινίσεις που συνοδεύουν τον ορισμό. Τέλος, οι τροποποιήσεις διασφαλίζουν ότι ο ορισμός του ουσιώδους εφαρμόζεται με συνέπεια σε όλα τα ΔΠΧΑ.

**ΔΠΧΑ 9, ΔΛΠ 39 και ΔΠΧΑ 7 (Τροποποιήσεις) «Αναμόρφωση επιτοκίων αναφοράς» (εφαρμόζονται στις ετήσιες λογιστικές περιόδους που ξεκινούν την ή μετά την 1 Ιανουαρίου 2020)**

Οι τροποποιήσεις αλλάζουν ορισμένες απαιτήσεις σχετικά με τη λογιστική αντιστάθμισης κινδύνου ώστε να παρέχουν διευκόλυνση σχετικά με τις πιθανές επιπτώσεις της αβεβαιότητας που θα προκαλέσει η αλλαγή των επιτοκίων αναφοράς. Επιπλέον, οι τροποποιήσεις απαιτούν από τις εταιρείες να παρέχουν πρόσθετες πληροφορίες στους επενδυτές σχετικά με τις σχέσεις αντιστάθμισής τους, οι οποίες επηρεάζονται άμεσα από αυτές τις αβεβαιότητες.

**ΔΛΠ 1 (Τροποποίηση) «Ταξινόμηση υποχρεώσεων ως βραχυπρόθεσμες ή μακροπρόθεσμες» (εφαρμόζονται στις ετήσιες λογιστικές περιόδους που ξεκινούν την ή μετά την 1 Ιανουαρίου 2022)**

Η τροποποίηση διευκρινίζει ότι οι υποχρεώσεις ταξινομούνται ως βραχυπρόθεσμες ή μακροπρόθεσμες βάσει των δικαιωμάτων που είναι σε ισχύ στη λήξη της περιόδου αναφοράς. Η ταξινόμηση δεν επηρεάζεται από τις προσδοκίες της οντότητας ή από γεγονότα μετά την ημερομηνία αναφοράς. Επιπλέον, η τροποποίηση αποσαφηνίζει τη σημασία του όρου «διακανονισμός» μιας υποχρέωσης του ΔΛΠ 1. Η τροποποίηση δεν έχει υιοθετηθεί ακόμη από την Ευρωπαϊκή Ένωση.

#### **4.2 Μεταβολές στις Λογιστικές Αρχές**

Στην παρούσα σημείωση εξηγείται η επίδραση της υιοθέτησης του ΔΠΧΑ 16 «Μισθώσεις» στις ετήσιες οικονομικές καταστάσεις του Ομίλου και της Εταιρείας και γνωστοποιούνται οι νέες λογιστικές πολιτικές που εφαρμόστηκαν από την 1η Ιανουαρίου 2019.

#### 4.2.1 Αναπροσαρμογές που αναγνωρίζονται κατά την υιοθέτηση του ΔΠΧΑ 16

Ο Όμιλος και η Εταιρεία την 1η Ιανουαρίου 2019 υιοθέτησαν το ΔΠΧΑ 16, εφαρμόζοντας την τροποποιημένη αναδρομική προσέγγιση. Με βάση την προσέγγιση αυτή, ο Όμιλος αναγνώρισε υποχρεώσεις από μισθώσεις αναφορικά με μισθώσεις που είχαν προηγουμένως ταξινομηθεί ως «λειτουργικές μισθώσεις» σύμφωνα με τις αρχές του ΔΛΠ 17. Αυτές οι υποχρεώσεις επιμετρήθηκαν στην παρούσα αξία τους, όπως αυτή προκύπτει από την προεξόφληση των εναπομεινάντων μισθωμάτων με το επιπλέον επιτόκιο δανεισμού (incremental borrowing rate) που ίσχυε κατά την ημερομηνία της αρχικής εφαρμογής του Προτύπου δηλαδή κατά την 01.01.2019. Περαιτέρω, αναγνώρισε ένα δικαίωμα χρήσης παγίου επιμετρώντας το δικαίωμα αυτό σε ένα ποσό το οποίο είναι ίσο με την αντίστοιχη υποχρέωση που αναγνωρίστηκε. Η συγκριτική πληροφόρηση δεν αναδιατυπώθηκε, και δεν υπήρξε επίδραση της εφαρμογής του νέου Προτύπου στα Ίδια Κεφάλαια κατά την πρώτη εφαρμογή του, ήτοι κατά την 01.01.2019. Η μητρική εταιρεία δεν επηρεάστηκε από την εφαρμογή του ΔΠΧΑ 16 κατά την 01.01.2019.

Κάνοντας χρήση της πρακτικής διευκόλυνσης (practical expedient) ο Όμιλος, κατά την ημερομηνία πρώτης εφαρμογής, δεν επαναξιολόγησε εάν μία σύμβαση αποτελεί ή εμπεριέχει μία μίσθωση και συνεπώς εφάρμοσε το πρότυπο στις συμβάσεις που είχαν προηγουμένως αναγνωριστεί ως μισθώσεις σύμφωνα με το ΔΛΠ 17. Επίσης, ο Όμιλος κατά τη μετάβαση εξαιρέσε το αρχικό κόστος σύναψης σύμβασης από την αποτίμηση του δικαιώματος χρήσης και χρησιμοποίησε την αποκτηθείσα γνώση για τον καθορισμό της διάρκειας μίσθωσης εάν η σύμβαση περιλαμβάνει δικαιώματα παράτασης ή καταγγελίας της μίσθωσης. Επιπρόσθετα, ο Όμιλος δεν εφάρμοσε τις νέες διατάξεις στις μισθώσεις των οποίων η διάρκεια δεν υπερβαίνει τους 12 μήνες (short term) καθώς και στις μισθώσεις στις οποίες το στοιχείο που εκμισθώνεται είναι χαμηλής αξίας. Σημειώνεται ότι ο Όμιλος για τις μισθώσεις που έληγαν εντός του 2019 και που, ωστόσο, αναμενόταν να ανανεωθούν, προέβη σε εκτιμήσεις για την ανανέωσή τους. Αναφορικά με το επιτόκιο προεξόφλησης, ο Όμιλος αποφάσισε να εφαρμόσει ενιαίο προεξοφλητικό επιτόκιο σε κάθε κατηγορία μισθώσεων με παρόμοια χαρακτηριστικά και ανάλογα με την υπολειπόμενη διάρκεια της κάθε μίσθωσης.

Οι πληρωμές μισθωμάτων του Ομίλου σχετίζονται με μισθώσεις κτιρίων, μεταφορικών μέσων και μηχανολογικού εξοπλισμού. Κατά την πρώτη εφαρμογή του ΔΠΧΑ 16, οι υποχρεώσεις που απορρέουν από συμβάσεις λειτουργικών μισθώσεων εμφανίζονται ως Περιουσιακά στοιχεία με δικαίωμα χρήσης στα Ενσώματα πάγια και Υποχρεώσεις από μισθώσεις στα Δάνεια. Η αύξηση των υποχρεώσεων από μισθώσεις οδήγησε σε αντίστοιχη αύξηση του καθαρού δανεισμού του Ομίλου.

Η φύση των εξόδων που σχετίζονται με αυτές τις μισθώσεις έχει μεταβληθεί, καθώς με την εφαρμογή του ΔΠΧΑ 16, αντικαθίσταται το λειτουργικό κόστος μίσθωσης με κόστος απόσβεσης για τα περιουσιακά στοιχεία που αφορούν δικαίωμα χρήσης και έξοδο τόκου επί των υποχρεώσεων που απορρέουν. Αυτό οδηγεί σε βελτίωση των

«Λειτουργικών κερδών προ χρηματοοικονομικών και επενδυτικών δραστηριοτήτων, αποσβέσεων και απομειώσεων».

Στην κατάσταση ιδίων κεφαλαίων κατά την πρώτη εφαρμογή δεν προέκυψε επίδραση, καθώς ο Όμιλος επέλεξε να αναγνωρίσει ισόποση υποχρέωση με δικαίωμα χρήσης.

Στην κατάσταση ταμειακών ροών, το μέρος που αφορά στην αποπληρωμή των μισθωμάτων θα μειώσει τις ταμειακές ροές από χρηματοδοτικές δραστηριότητες και δεν περιλαμβάνεται πλέον στις καθαρές ταμειακές ροές από λειτουργικές δραστηριότητες.

Μόνον οι αποπληρωμές τόκων εξακολουθούν να περιλαμβάνονται στις καθαρές ταμειακές ροές από λειτουργικές δραστηριότητες.

Το ΔΠΧΑ 16 δεν έχει επιφέρει σημαντικές μεταβολές στη λογιστική των μισθώσεων από την πλευρά του εκμισθωτή, και για τον λόγο αυτό, ο Όμιλος δεν είχε σημαντικές μεταβολές από τις μισθώσεις που έχει συνάψει και στις οποίες λειτουργεί ως εκμισθωτής.

#### **4.2.2 Νέα λογιστική πολιτική για τις μισθώσεις**

Με βάση το ΔΠΧΑ 16 καταργείται για τον μισθωτή η ταξινόμηση των μισθώσεων σε λειτουργικές μισθώσεις και χρηματοδοτικές μισθώσεις. Το δικαίωμα χρήσης περιουσιακού στοιχείου ενεργητικού περιλαμβάνεται στη γραμμή Ενσώματα Πάγια της Κατάστασης Οικονομικής Θέσης και η υποχρέωση μίσθωσης περιλαμβάνεται στις γραμμές μακροπρόθεσμος δανεισμός (συμπεριλαμβανομένων δανείων χωρίς αναγωγή) και βραχυπρόθεσμος δανεισμός (συμπεριλαμβανομένων δανείων χωρίς αναγωγή).

#### **Αναγνώριση και αρχική επιμέτρηση δικαιώματος χρήσης στοιχείου του ενεργητικού**

Κατά την ημερομηνία έναρξης μίας μισθωτικής περιόδου ο Όμιλος αναγνωρίζει ένα δικαίωμα χρήσης στοιχείου του ενεργητικού και μία υποχρέωση μίσθωσης προβαίνοντας σε επιμέτρηση του δικαιώματος χρήσης του στοιχείου του ενεργητικού στο κόστος.

Το κόστος του δικαιώματος χρήσης στοιχείου του ενεργητικού περιλαμβάνει το ποσό της αρχικής επιμέτρησης της υποχρέωσης μίσθωσης, τις τυχόν καταβολές μισθωμάτων που πραγματοποιήθηκαν πριν ή κατά την ημερομηνία έναρξης της μισθωτικής περιόδου, μειωμένες με τα κίνητρα μίσθωσης που εισπράχθηκαν, τα αρχικά άμεσα κόστη που βαρύνουν τον μισθωτή, και μία εκτίμηση των δαπανών που θα βαρύνουν τον Όμιλο κατά την αποσυναρμολόγηση και την απομάκρυνση του μισθωμένου στοιχείου του ενεργητικού, την αποκατάσταση του χώρου στον οποίο βρίσκεται το μισθωμένο στοιχείο του ενεργητικού ή την αποκατάσταση του στοιχείου του ενεργητικού όπως απαιτείται από τους όρους και τις προϋποθέσεις της μίσθωσης. Ο Όμιλος αναλαμβάνει την υποχρέωση για τις εν λόγω δαπάνες είτε κατά την ημερομηνία έναρξης της μισθωτικής περιόδου είτε ως συνέπεια της χρήσης του μισθωμένου στοιχείου του ενεργητικού κατά τη διάρκεια μίας συγκεκριμένης περιόδου.

#### **Αρχική επιμέτρηση της υποχρέωσης μίσθωσης**

Κατά την ημερομηνία έναρξης της μισθωτικής περιόδου, ο Όμιλος επιμετρά την υποχρέωση μίσθωσης στην παρούσα αξία των ανεξόφλητων καταβολών μισθωμάτων κατά την ημερομηνία αυτήν. Όταν το τεκμαρτό επιτόκιο της μίσθωσης είναι εφικτό να προσδιοριστεί κατάλληλα, τότε οι καταβολές μισθωμάτων θα προεξοφλούνται χρησιμοποιώντας το επιτόκιο αυτό. Σε διαφορετική περίπτωση χρησιμοποιείται το οριακό επιτόκιο δανεισμού του Ομίλου.

Κατά την ημερομηνία έναρξης της μισθωτικής περιόδου, οι καταβολές μισθωμάτων που περιλαμβάνονται στην επιμέτρηση της υποχρέωσης μίσθωσης συμπεριλαμβάνουν τις παρακάτω πληρωμές για το δικαίωμα χρήσης στοιχείου του ενεργητικού κατά τη διάρκεια της περιόδου μίσθωσης, εφόσον δεν έχουν καταβληθεί κατά την ημερομηνία έναρξης της μισθωτικής περιόδου:

(α) τις σταθερές καταβολές μείον τυχόν εισπρακτέα κίνητρα μίσθωσης,

(β) τις τυχόν μεταβλητές καταβολές μισθωμάτων που εξαρτώνται από τη μελλοντική μεταβολή δεικτών ή επιτοκίων, οι οποίες επιμετρώνται αρχικά χρησιμοποιώντας την τιμή του δείκτη ή του επιτοκίου κατά την ημερομηνία έναρξης της μισθωτικής περιόδου,

(γ) τα ποσά που αναμένεται να καταβάλλει ο Όμιλος ως εγγυήσεις υπολειμματικής αξίας,

(δ) την τιμή εξάσκησης του δικαιώματος αγοράς εφόσον είναι ουσιαστικά βέβαιο ότι ο Όμιλος θα εξασκήσει το δικαίωμα, και

ε) τις καταβολές ποινών για τον τερματισμό της μίσθωσης, εάν η μισθωτική περίοδος αντανakλά την εξάσκηση του δικαιώματος του Ομίλου για τον τερματισμό της μίσθωσης.

### **Μεταγενέστερη επιμέτρηση**

#### *Μεταγενέστερη επιμέτρηση δικαιώματος χρήσης στοιχείου του ενεργητικού*

Μετά την ημερομηνία έναρξης της μισθωτικής περιόδου, ο Όμιλος επιμετρά το δικαίωμα χρήσης στοιχείου του ενεργητικού με το μοντέλο του κόστους:

(α) μείον τυχόν σωρευμένες αποσβέσεις και σωρευμένες ζημιές απομείωσης, και

(β) προσαρμοσμένο για τυχόν μεταγενέστερη επιμέτρηση της υποχρέωσης μίσθωσης,

Ο Όμιλος εφαρμόζει τις απαιτήσεις του ΔΛΠ 16 αναφορικά με την απόσβεση του δικαιώματος χρήσης στοιχείου του ενεργητικού, το οποίο και εξετάζει για τυχόν απομείωση.

#### *Μεταγενέστερη επιμέτρηση της υποχρέωσης μίσθωσης*

Μετά την ημερομηνία έναρξης της μισθωτικής περιόδου, ο Όμιλος επιμετρά την υποχρέωση μίσθωσης, ως ακολούθως:

(α) αυξάνοντας την λογιστική αξία, προκειμένου να αντανakλά το χρηματοοικονομικό κόστος επί της υποχρέωσης μίσθωσης,

(β) μειώνοντας την λογιστική αξία, προκειμένου να αντανakλά τα μισθώματα που έχουν καταβληθεί, και

(γ) επιμετρώντας εκ νέου την λογιστική αξία, προκειμένου να αντανakλά τυχόν επανεκτίμηση ή τροποποίηση της μίσθωσης.

Το χρηματοοικονομικό κόστος μίας υποχρέωσης μίσθωσης κατανέμεται κατά τη διάρκεια της μισθωτικής περιόδου με τέτοιο τρόπο, ούτως ώστε να προκύπτει ένα σταθερό περιοδικό επιτόκιο επί του ανεξόφλητου υπολοίπου της υποχρέωσης.

Μετά την ημερομηνία έναρξης της μισθωτικής περιόδου, ο Όμιλος αναγνωρίζει στα κέρδη ή στις ζημιές (με εξαίρεση την περίπτωση που οι δαπάνες περιλαμβάνονται στην λογιστική αξία ενός άλλου στοιχείου του ενεργητικού για το οποίο εφαρμόζονται άλλα σχετικά Πρότυπα) και τα δύο παρακάτω στοιχεία:

(α) το χρηματοοικονομικό κόστος επί της υποχρέωσης μίσθωσης, και

(β) τις μεταβλητές καταβολές μισθωμάτων που δεν περιλαμβάνονται στην επιμέτρηση της υποχρέωσης μίσθωσης κατά την περίοδο που λαμβάνει χώρα το γεγονός που ενεργοποιεί τις εν λόγω καταβολές

#### 4.2.3 Εφαρμογή ΔΠΧΑ 16 στις ετήσιες οικονομικές καταστάσεις

Ο ακόλουθος πίνακας συνοψίζει την επίδραση της υιοθέτησης του ΔΠΧΑ 16 στην Κατάσταση Οικονομικής Θέσης του Ομίλου κατά την 1 Ιανουαρίου 2019, για καθένα από τα επηρεαζόμενα στοιχεία:

Απόσπασμα από την κατάσταση οικονομικής θέσης

	<u>31.12.2018</u> <u>Δημοσιευμένα</u> <u>στοιχεία</u>	<u>ΔΠΧΑ 16</u> <u>Προσαρμογές</u>	<u>01.01.2019</u> <u>Αναπροσαρμοσμένα</u> <u>στοιχεία</u>
<b>ΕΝΕΡΓΗΤΙΚΟ</b>			
<b>Μη κυκλοφορούν ενεργητικό</b>			
Ενσώματα πάγια	47.711.329	944.477	48.655.806
<b>ΥΠΟΧΡΕΩΣΕΙΣ</b>			
<b>Μακροπρόθεσμες υποχρεώσεις</b>			
Μακροπρόθεσμος δανεισμός (συμπεριλαμβανομένων δανείων χωρίς αναγωγή)	20.865.140	632.673	21.497.813
<b>Βραχυπρόθεσμες υποχρεώσεις</b>			
Βραχυπρόθεσμος δανεισμός (συμπεριλαμβανομένων δανείων χωρίς αναγωγή)	11.734.239	311.804	12.046.043

Κατά την 1 Ιανουαρίου 2019, το μέσο σταθμικό προεξοφλητικό επιτόκιο που εφαρμόστηκε για τον Όμιλο ήταν 4% για μισθώσεις κτιρίων και 7% για μισθώσεις αυτοκινήτων. Τα περιουσιακά στοιχεία με δικαίωμα χρήσης κατά την 31 Δεκεμβρίου 2019 έχουν ως ακολούθως:

	Οικόπεδα & Κτίρια	Μεταφορικά Μέσα	Μηχανολογικός Εξοπλισμός	Σύνολο
Μισθωμένα πάγια βάσει χρηματοδοτικής μίσθωσης την 31 Δεκεμβρίου 2018	-	228.600	14.295.984	14.524.584
Επίδραση ΔΠΧΑ 16 την 1.1.2019: Αναγνώριση Δικαιώματος χρήσης περιουσιακών στοιχείων	756.776	187.701	-	944.477
<b>Δικαιώματα χρήσης περιουσιακών στοιχείων σύμφωνα με το ΔΠΧΑ 16 την 1.1.2019</b>	<b>756.776</b>	<b>416.301</b>	<b>14.295.984</b>	<b>15.469.061</b>
Προσθήκες	-	-	4.305.323	4.305.323
Αποσβέσεις Χρήσης	(86.067)	(175.733)	(2.459.312)	(2.721.112)
<b>Δικαιώματα χρήσης περιουσιακών στοιχείων την 31 Δεκεμβρίου 2019</b>	<b>670.709</b>	<b>240.568</b>	<b>16.141.995</b>	<b>17.053.272</b>

Ο Όμιλος και η Εταιρεία, για την περίοδο 01/01/2019 – 31/12/2019, αναγνώρισαν έξοδα ενοικίου από βραχυπρόθεσμες μισθώσεις και μισθώματα παγίων χαμηλής αξίας ποσού € 42.968, τα οποία προέρχονται κυρίως από μισθώσεις λοιπού εξοπλισμού πολύ μικρής διάρκειας.



## 5. ΔΙΑΧΕΙΡΙΣΗ ΧΡΗΜΑΤΟΟΙΚΟΝΟΜΙΚΩΝ ΚΙΝΔΥΝΩΝ

Ο Όμιλος εκτίθεται στους παρακάτω χρηματοοικονομικούς κινδύνους:

- Πιστωτικός κίνδυνος
- Κίνδυνος ρευστότητας
- Κίνδυνος συνθηκών αγοράς

Η σημείωση αυτή παρουσιάζει πληροφορίες για την έκθεση του Ομίλου σε κάθε έναν από τους ανωτέρω κινδύνους, για τους στόχους του Ομίλου, τις πολιτικές και τις διαδικασίες που εφαρμόζει για την επιμέτρηση και τη διαχείριση του κινδύνου, καθώς και τη διαχείριση κεφαλαίου του Ομίλου. Περισσότερα ποσοτικά στοιχεία για αυτές τις γνωστοποιήσεις περιλαμβάνονται σε όλο το εύρος των χρηματοοικονομικών καταστάσεων.

Το Διοικητικό Συμβούλιο έχει τη συνολική ευθύνη για τη δημιουργία και την εποπτεία του πλαισίου διαχείρισης κινδύνου του Ομίλου και βάσει εγκεκριμένων πολιτικών του, έχει αναθέσει στον Οικονομικό τομέα την παρακολούθηση των χρηματοοικονομικών κινδύνων. Οι πολιτικές διαχείρισης κινδύνου του Ομίλου εφαρμόζονται προκειμένου να αναγνωρίζονται και να αναλύονται οι κίνδυνοι που αντιμετωπίζει ο Όμιλος, να τίθενται όρια ανάληψης κινδύνου και να αντισταθμίζονται οι κίνδυνοι, ανάλογα με τις συνθήκες της αγοράς. Οι πολιτικές διαχείρισης κινδύνου, εξετάζονται περιοδικά ώστε να ενσωματώνουν τις αλλαγές που παρατηρούνται στις συνθήκες της αγοράς και στις δραστηριότητες του Ομίλου.

### 5.1 Πιστωτικός Κίνδυνος

Ο πιστωτικός κίνδυνος πηγάζει από τα ταμειακά διαθέσιμα και ισοδύναμα, τις καταθέσεις σε τράπεζες καθώς και από την έκθεση σε πιστωτικό κίνδυνο σε περίπτωση που ένας πελάτης ή τρίτος σε συναλλαγή χρηματοοικονομικού μέσου, δεν εκπληρώσει τις συμβατικές του υποχρεώσεις και σχετίζεται κατά κύριο λόγο με τις απαιτήσεις από πελάτες.

Σε κάθε ημερομηνία σύνταξης χρηματοοικονομικών καταστάσεων, ο Όμιλος καταχωρεί πρόβλεψη επισφαλειών από απαιτήσεις υπολογιζόμενη με βάση τα αναφερόμενα στο Δ.Π.Χ.Α. 9.

#### 5.1.1. Έκθεση στον πιστωτικό κίνδυνο

Η λογιστική αξία των απαιτήσεων, αντιπροσωπεύει τη μέγιστη έκθεση στον πιστωτικό κίνδυνο.

Οι απαιτήσεις του Ομίλου δεν φέρουν τόκους και δεν μεταφέρονται ούτε υποθηκεύονται για χρέος.

	Ο ΟΜΙΛΟΣ		Η ΕΤΑΙΡΕΙΑ	
	31/12/2019	31/12/2018	31/12/2019	31/12/2018
Πελάτες και λοιπές απαιτήσεις	15.780.840	14.860.079	14.672.287	14.318.502
Ταμειακά διαθέσιμα και ισοδύναμα	4.279.662	4.260.266	4.274.019	4.248.768

### 5.1.2. Ζημιές απομείωσης

Ο Όμιλος έχει σχηματίσει σωρευτικά πρόβλεψη απομείωσης ύψους € 3.231.809 (ποσό €189.431,61 προέρχεται από υπόλοιπα πελατών απομειωμένα με τους συντελεστές που υπολογίστηκαν βάσει του Δ.Π.Χ.Α. 9 και ποσό €3.042.377,66 αφορά πλήρως απομειωμένα υπόλοιπα με βάση τα οριζόμενα στο ίδιο πρότυπο).

### 5.1.3. Πιστωτική Φερεγγυότητα

Η πιστωτική φερεγγυότητα των ταμειακών διαθεσίμων αξιολογείται με αναφορά σε εξωτερικές αξιολογήσεις πιστοληπτικής ικανότητας από τους οίκους αξιολόγησης Moodys/Fitch, όπως παρουσιάζεται στον παρακάτω πίνακα.

Αξιολόγηση τραπεζών	Ο ΟΜΙΛΟΣ		Η ΕΤΑΙΡΕΙΑ	
	31/12/2019	31/12/2018	31/12/2019	31/12/2018
A2	107.550	240.863	107.550	240.863
B2	3.929.768	-	3.925.185	-
B3	142.588	-	142.588	-
Caa2	159.580	224.382	-	224.382
Caa3	-	2.516.605	-	2.505.868
Χωρίς αξιολόγηση	3.358	1.234.922	3.358	1.234.922
<b>Σύνολο</b>	<b>4.183.264</b>	<b>4.216.772</b>	<b>4.178.681</b>	<b>4.206.035</b>

### 5.2 Κίνδυνος ρευστότητας

Ο κίνδυνος ρευστότητας συνίσταται στην αδυναμία του Ομίλου να εκπληρώσει τις χρηματοοικονομικές του υποχρεώσεις όταν αυτές λήγουν. Η προσέγγιση που υιοθετεί ο Όμιλος για τη διαχείριση της ρευστότητας είναι να διασφαλίζει, όσο γίνεται περισσότερο, ότι πάντα θα έχει αρκετή ρευστότητα για να εκπληρώνει τις υποχρεώσεις του όταν αυτές λήγουν, κάτω από συνήθεις αλλά και δύσκολες συνθήκες, χωρίς να υφίστανται μη αποδεκτές ζημιές ή να διακινδυνεύει η φήμη του Ομίλου.

Ο Όμιλος παρακολουθεί τον κίνδυνο έλλειψης πόρων με πρακτικές προγραμματισμού ρευστοποίησης. Οι πρακτικές λαμβάνουν υπόψη την λήξη των χρηματοοικονομικών στοιχείων του ενεργητικού και των υποχρεώσεων και τις αναμενόμενες ταμειακές ροές από τις δραστηριότητες. Ο σκοπός του Ομίλου είναι να έχει ισορροπία μεταξύ συνεχείας των πόρων χρηματοδότησης και ευελιξίας.

Παρατίθενται οι συμβατικές λήξεις των χρηματοοικονομικών υποχρεώσεων του Ομίλου και της Εταιρείας, βάσει των συμβάσεων και συμφωνιών που ίσχυαν κατά την ημερομηνία της Κατάστασης Χρηματοοικονομικής Θέσης.

### 31 Δεκεμβρίου 2019 – Ο ΟΜΙΛΟΣ

Πληρωμές ανά περίοδο	Εντός 1ος έτους (2020)	2-3 Έτη (2021-2022)	4-5 Έτη (2023-2024)	Περισσότερο των 5 ετών (2025 & άνω)
Μακροπρόθεσμες δανειακές υποχρεώσεις	2.511.040	4.839.200	10.403.360	-
Λοιπές μακροπρόθεσμες υποχρεώσεις / Υποχρεώσεις	2.654.561	3.638.572		

ΑΤΛΑΣ ΤΕΪΠΣ Α.Β.Ε.Ε.

από χρηματοδότηση παγίων (Σημείωση 24)				
Βραχυπρόθεσμες δανειακές υποχρεώσεις (Σημείωση 24)	9.031.053			
Προμηθευτές και λοιπές υποχρεώσεις (Σημείωση 27)	16.612.473			

**31 Δεκεμβρίου 2018 – Ο ΟΜΙΛΟΣ**

Πληρωμές ανά περίοδο	Εντός 1ος έτους (2019)	2-3 Έτη (2020-2021)	4-5 Έτη (2022-2023)	Περισσότερο των 5 ετών (2024 & άνω)
Μακροπρόθεσμες δανειακές υποχρεώσεις	2.032.000	4.064.000	4.064.000	7.840.000
Λοιπές μακροπρόθεσμες υποχρεώσεις / Υποχρεώσεις από χρηματοδότηση παγίων (Σημείωση 24)	2.901.775	5.028.835		
Βραχυπρόθεσμες δανειακές υποχρεώσεις (Σημείωση 24)	6.800.274			
Προμηθευτές και λοιπές υποχρεώσεις (Σημείωση 27)	15.640.857			

**31 Δεκεμβρίου 2019 – Η ΕΤΑΙΡΕΙΑ**

Πληρωμές ανά περίοδο	Εντός 1ος έτους (2020)	2-3 Έτη (2021-2022)	4-5 Έτη (2023-2024)	Περισσότερο των 5 ετών (2025 & άνω)
Μακροπρόθεσμες δανειακές υποχρεώσεις	2.511.040	4.839.200	10.403.360	-
Λοιπές μακροπρόθεσμες υποχρεώσεις / Υποχρεώσεις από χρηματοδότηση παγίων (Σημείωση 24)	2.654.561	3.638.572		
Βραχυπρόθεσμες δανειακές υποχρεώσεις (Σημείωση 24)	9.031.053			
Προμηθευτές και λοιπές υποχρεώσεις (Σημείωση 27)	15.061.545			

**31 Δεκεμβρίου 2018 – Η ΕΤΑΙΡΕΙΑ**

Πληρωμές ανά περίοδο	Εντός 1ος έτους (2019)	2-3 Έτη (2020-2021)	4-5 Έτη (2022-2023)	Περισσότερο των 5 ετών (2024 & άνω)
Μακροπρόθεσμες δανειακές υποχρεώσεις	2.032.000	4.064.00	4.064.000	7.840.000

Λοιπές μακροπρόθεσμες υποχρεώσεις / Υποχρεώσεις από χρηματοδότηση παγίων (Σημείωση 24)	2.901.775	5.028.835		
Βραχυπρόθεσμες δανειακές υποχρεώσεις (Σημείωση 24)	6.800.464			
Προμηθευτές και λοιπές υποχρεώσεις (Σημείωση 27)	14.628.243			

Τα ποσά που περιλαμβάνονται στη σειρά «Μακροπρόθεσμες δανειακές υποχρεώσεις» των ανωτέρω πινάκων δεν αντιστοιχούν στα ποσά της κατάστασης χρηματοοικονομικής θέσης, καθώς αφορούν συμβατικές (μη προεξοφλημένες) μελλοντικές ταμειακές ροές, οι οποίες περιλαμβάνουν τόσο το κεφάλαιο όσο και τον μελλοντικό τόκο που θα προκύψει στο αντίστοιχο έτος.

### 5.3 Κίνδυνος αγοράς

Ο κίνδυνος αγοράς συνίσταται στον κίνδυνο αλλαγών τιμών, όπως οι συναλλαγματικές ισοτιμίες και τα επιτόκια, που επηρεάζουν τα αποτελέσματα του Ομίλου ή την αξία των χρηματοοικονομικών του μέσων. Ο σκοπός της διαχείρισης κινδύνου από τις συνθήκες της αγοράς είναι να ελέγχεται η έκθεση του Ομίλου στους κινδύνους αυτούς στο πλαίσιο αποδεκτών παραμέτρων, με παράλληλη βελτιστοποίηση των αποδόσεων.

#### 5.3.1 Συναλλαγματικός κίνδυνος

Ο Όμιλος δεν υπόκειται σε σημαντικό συναλλαγματικό κίνδυνο όσο αφορά τις του υποχρεώσεις δεδομένου ότι οι υποχρεώσεις αυτές είναι σε Ευρώ.

Όσον αφορά το κομμάτι των εμπορικών συναλλαγών ο Όμιλος κάνει χρήση χρηματοοικονομικών εργαλείων όπως η προαγορά συναλλάγματος σε προκαθορισμένες τιμές, με σκοπό την ελαχιστοποίηση του κινδύνου. Ως αποτέλεσμα της επιτυχημένης αυτής τακτικής, οι χρεωστικές και πιστωτικές συναλλαγματικές διαφορές για τη χρήση είναι μικρές και ανήλθαν σε ποσό € 43.939 (2018: €43.499) και σε ποσό € 12.552 (2018: €49.414) αντίστοιχα.

#### 5.3.2 Κίνδυνος επιτοκίου

Ο Όμιλος συνάπτει δάνεια για να καλύψει τις χρηματοδοτικές του ανάγκες. Τα δάνεια αυτά φέρουν τόκο βάσει του κυμαινόμενου επιτοκίου Euribor. Ο Όμιλος παρακολουθεί τις διακυμάνσεις του επιτοκίου αυτού και η πολιτική του συνίσταται στη μη αγορά παραγώγων προϊόντων αντιστάθμισης αλλά στη διατήρηση του συνόλου των δανείων και των τραπεζικών καταθέσεων σε κυμαινόμενη βάση επιτοκίου. Κατά την ημερομηνία της Κατάστασης Χρηματοοικονομικής Θέσης, τα χρηματοοικονομικά μέσα του Ομίλου και της Εταιρείας που υπόκεινται σε κίνδυνο επιτοκίου ήταν:

	ΟΜΙΛΟΣ		ΕΤΑΙΡΕΙΑ	
	<u>31/12/2019</u>	<u>31/12/2018</u>	<u>31/12/2019</u>	<u>31/12/2018</u>
<b>Χρηματοοικονομικά μέσα κυμαινόμενου επιτοκίου</b>				
Χρηματοοικονομικά στοιχεία ενεργητικού (Χρηματικά Διαθέσιμα και Ισοδύναμα)	4.279.662	4.260.266	4.274.019	4.248.768
Χρηματοοικονομικές υποχρεώσεις (βραχυπρόθεσμος και μακροπρόθεσμος δανεισμός, υποχρεώσεις από χρηματοδότηση παγίων)	31.212.270	32.599.379	31.212.270	32.599.379

Το κονδύλι των χρηματοοικονομικών υποχρεώσεων αναλύεται ως ακολούθως:

	<u>31/12/2019</u>	<u>31/12/2018</u>
Μακροπρόθεσμα δάνεια	13.856.084	15.836.305
Βραχυπρόθεσμα δάνεια και βραχυπρόθεσμο μέρος μακροπρόθεσμων δανείων και υποχρεώσεων από χρηματοδότηση παγίων	13.717.614	11.734.239
Υποχρεώσεις από χρηματοδότηση παγίων (μακροπρόθεσμο μέρος)	3.638.572	5.028.835
<b>Σύνολο Χρηματοοικονομικών Υποχρεώσεων</b>	<b>31.212.270</b>	<b>32.599.379</b>

### 5.3.3 Ανάλυση ευαισθησίας ταμειακών ροών για χρηματοοικονομικές υποχρεώσεις κυμαινόμενου επιτοκίου

Μία μεταβολή κατά 0,5% των επιτοκίων κατά την ημερομηνία της Κατάστασης Χρηματοοικονομικής Θέσης θα επηρέαζε ανάλογα θετικά ή αρνητικά τα αποτελέσματα του Ομίλου και της Εταιρείας, κατά τα ποσά που παρουσιάζονται παρακάτω.

	Ο ΟΜΙΛΟΣ		Η ΕΤΑΙΡΕΙΑ	
	<u>0,5% αύξηση</u>	<u>0,5% μείωση</u>	<u>0,5% αύξηση</u>	<u>0,5% μείωση</u>
<b><u>31 Δεκεμβρίου 2019</u></b>				
Ευαισθησία ταμειακών ροών	(134.663)	134.663	(134.691)	134.691
<b><u>31 Δεκεμβρίου 2018</u></b>				
Ευαισθησία ταμειακών ροών	(141.695)	141.695	(141.753)	141.753

Ο παραπάνω πίνακας περιλαμβάνει τη θετική επίπτωση των εισπραχθέντων τόκων από τις καταθέσεις.

#### 5.4 Διαχείριση κεφαλαίου

Η πολιτική του Διοικητικού Συμβουλίου της Εταιρείας και του Ομίλου, συνίσταται στη διατήρηση μιας ισχυρής βάσης κεφαλαίου, ώστε να εξασφαλίζεται η εμπιστοσύνη των μετόχων, των πιστωτών και της αγοράς στον Όμιλο και να επιτρέπει την μελλοντική ανάπτυξη των δραστηριοτήτων του. Το Διοικητικό Συμβούλιο παρακολουθεί την απόδοση του συνόλου των επενδυμένων κεφαλαίων, στοχεύοντας στη βελτιστοποίησή του ώστε να εξασφαλίζεται η ανάπτυξη υποδομών του Ομίλου καθώς και η εξυπηρέτηση των δανειακών του υποχρεώσεων. Επιπλέον, ο Όμιλος παρακολουθεί μηνιαία την ανάπτυξη των εσόδων του, τα έξοδα και κόστη του έναντι των προϋπολογισμών του καθώς και το κεφάλαιο κίνησης προκειμένου να χρηματοδοτεί τις δραστηριότητές του.

	<u>ΟΜΙΛΟΣ</u>		<u>ΕΤΑΙΡΕΙΑ</u>	
	<u>31/12/2019</u>	<u>31/12/2018</u>	<u>31/12/2019</u>	<u>31/12/2018</u>
Ίδια Κεφάλαια	29.683.546	26.771.893	29.967.563	27.122.513
Σύνολο δανειακών υποχρεώσεων	31.212.270	32.599.379	31.212.270	32.599.379
<b>Μείον:</b> Διαθέσιμα και ταμειακά ισοδύναμα	<u>4.279.662</u>	<u>4.260.266</u>	<u>4.274.019</u>	<u>4.248.768</u>
Καθαρός δανεισμός	26.932.608	28.339.113	26.938.251	28.350.611
Συνολικά απασχολούμενα κεφάλαια	56.616.154	55.111.006	56.905.814	55.473.124
Συντελεστής μόχλευσης	47,57%	51,42%	47,34%	51,11%

#### 5.5 Εκτίμηση εύλογης αξίας

Οι εύλογες αξίες των χρηματοοικονομικών μέσων, απαιτήσεων, βραχυπρόθεσμων υποχρεώσεων και ταμειακών διαθεσίμων δεν διαφέρουν από τις λογιστικές αξίες όπως αυτές εμφανίζονται στις οικονομικές καταστάσεις διότι τα κονδύλια αυτά είναι βραχυπρόθεσμης φύσης. Επίσης, οι εύλογες αξίες των μακροπρόθεσμων τραπεζικών υποχρεώσεων δεν διαφέρουν από τις λογιστικές αξίες, διότι επιβαρύνονται με τα επιτόκια της αγοράς.

**6 ΚΥΚΛΟΣ ΕΡΓΑΣΙΩΝ**

Οι βασικές κατηγορίες εσόδων αναλύονται ως εξής:

	Ο ΟΜΙΛΟΣ		Η ΕΤΑΙΡΕΙΑ	
	2019	2018	2019	2018
Πωλήσεις εμπορευμάτων	477.679	546.865	465.042	531.355
Πωλήσεις προϊόντων ετοιμών και ημιτελών	78.872.275	77.301.716	78.872.275	77.301.716
Πωλήσεις λοιπών αποθεμάτων	1.122.036	861.804	1.122.036	861.804
<b>Σύνολο κύκλου εργασιών</b>	<b>80.471.989</b>	<b>78.710.385</b>	<b>80.459.353</b>	<b>78.694.875</b>

**7 ΚΟΣΤΟΣ ΠΩΛΗΘΕΝΤΩΝ**

Το κόστος πωληθέντων αφορά στο κόστος πωληθέντων εμπορευμάτων, τις αναλώσεις πρώτων και βοηθητικών υλών για την παραγωγή ετοιμών προϊόντων, το κόστος της άμεσης εργασίας και τα γενικά βιομηχανικά έξοδα που δαπανήθηκαν στη διάρκεια της χρήσης.

	Ο ΟΜΙΛΟΣ		Η ΕΤΑΙΡΕΙΑ	
	2019	2018	2019	2018
Κόστος Υλικών	55.482.733	54.254.239	56.551.512	55.182.905
Μισθοδοσία	6.515.242	6.252.313	5.865.036	5.629.403
Αμοιβές τρίτων	1.297.508	1.145.241	1.296.908	1.144.641
Παροχές τρίτων	3.346.951	2.836.785	3.007.906	2.614.477
Διάφορα έξοδα	341.273	439.483	341.273	439.483
Αποσβέσεις	2.499.778	2.024.806	2.484.129	2.008.754
Πρόβλεψη υποτίμησης αποθεμάτων	46.581	109.293	46.581	109.293
Λοιπές προσαρμογές	(62.160)	-	(62.160)	-
Ιδιοπαραγωγή παγίων	(758.304)	(796.763)	(758.304)	(796.763)
<b>Κόστος πωληθέντων</b>	<b>68.709.601</b>	<b>66.265.397</b>	<b>68.772.879</b>	<b>66.332.193</b>

**8 ΛΟΙΠΑ ΛΕΙΤΟΥΡΓΙΚΑ ΕΣΟΔΑ / (ΕΞΟΔΑ)**

Τα άλλα έσοδα / (έξοδα) εκμετάλλευσης αναλύονται ως εξής:

	Ο ΟΜΙΛΟΣ		Η ΕΤΑΙΡΕΙΑ	
	2019	2018	2019	2018
<b>Έσοδα</b>				
Έσοδα παρεπόμενων ασχολιών	460.415	379.224	386.842	379.224
Αποσβέσεις επιχορηγήσεων παγίων	75.257	152.082	75.257	152.082
Κέρδη από εκποίηση παγίων	177.348	160.323	177.348	160.323
Λοιπά κέρδη	208.456	171.034	208.456	171.034
<b>Σύνολο Εσόδων</b>	<b>921.476</b>	<b>862.663</b>	<b>847.902</b>	<b>862.663</b>
<b>Έξοδα</b>				
Ζημίες από εκποίηση μεταφ. μέσων	2.920	-	2.920	-
Λοιπά έξοδα	82.895	134.992	65.437	134.958
<b>Σύνολο Εξόδων</b>	<b>85.815</b>	<b>134.992</b>	<b>68.357</b>	<b>134.958</b>
<b>Καθαρό ποσό</b>	<b>835.661</b>	<b>727.671</b>	<b>779.546</b>	<b>727.705</b>

**9 ΈΞΟΔΑ ΔΙΟΙΚΗΤΙΚΗΣ ΛΕΙΤΟΥΡΓΙΑΣ**

Οι βασικές κατηγορίες εξόδων διοικητικής λειτουργίας αναλύονται ως εξής:

	Ο ΟΜΙΛΟΣ		Η ΕΤΑΙΡΕΙΑ	
	2019	2018	2019	2018
Μισθοδοσία	717.091	655.601	700.508	643.214
Αμοιβές τρίτων	540.562	970.435	523.954	954.435
Παροχές τρίτων	320.344	240.704	318.000	238.799
Διάφορα έξοδα & Φόροι - Τέλη	374.161	260.725	372.743	259.190
Αποσβέσεις	144.371	96.101	140.624	92.354
Λοιπές προσαρμογές / προβλέψεις	119.511	280.054	114.241	260.168
<b>Σύνολο</b>	<b>2.216.041</b>	<b>2.503.620</b>	<b>2.170.070</b>	<b>2.448.160</b>

Οι λοιπές προσαρμογές αφορούν το αποτέλεσμα της αποτίμησης στην εύλογη αξία, χρηματοοικονομικών περιουσιακών στοιχείων (μετοχές της τράπεζας Αττικής) όπως αναφέρεται στη σημείωση 21.

**10 ΈΞΟΔΑ ΛΕΙΤΟΥΡΓΙΑΣ ΔΙΑΘΕΣΕΩΣ**

Οι βασικές κατηγορίες εξόδων λειτουργίας διαθέσεως αναλύονται ως εξής:

	Ο ΟΜΙΛΟΣ		Η ΕΤΑΙΡΕΙΑ	
	2019	2018	2019	2018
Μισθοδοσία	372.240	341.897	372.240	341.897
Αμοιβές τρίτων	625.340	620.278	625.340	620.278
Παροχές τρίτων	176.705	144.692	176.705	144.692



## ΑΤΛΑΣ ΤΕΪΠΣ Α.Β.Ε.Ε.

Διάφορα έξοδα	3.143.709	3.034.811	3.129.779	3.014.231
Αποσβέσεις	8.839	7.056	8.839	7.056
Λοιπές προσαρμογές / προβλέψεις	31.576	-	31.576	-
<b>Σύνολο</b>	<b>4.358.409</b>	<b>4.148.734</b>	<b>4.344.479</b>	<b>4.128.154</b>

### 11 ΧΡΗΜΑΤΟΟΙΚΟΝΟΜΙΚΑ (ΈΞΟΔΑ) – ΈΣΟΔΑ

Τα χρηματοοικονομικά (έξοδα) - έσοδα αναλύονται ως εξής:

	Ο ΟΜΙΛΟΣ		Η ΕΤΑΙΡΕΙΑ	
	2019	2018	2019	2018
<b>Χρηματοοικονομικά Έξοδα</b>				
Τόκοι μακροπρόθεσμων δανείων	677.486	783.052	677.486	783.052
Τόκοι βραχυπρόθεσμων δανείων	382.210	276.524	382.210	276.524
Συναλλαγματικές διαφορές	43.939	43.499	43.939	43.499
Τόκοι και έξοδα factoring	346.191	551.581	346.191	551.581
Τόκοι υποχρεώσεων από χρηματοδότηση παγίων	298.006	227.181	298.006	227.181
Τόκοι υποχρεώσεων μίσθωσης βάσει ΔΠΧΑ 16	26.011	0	26.011	0
Λοιπά χρηματοοικονομικά έξοδα	106.171	136.956	105.759	136.504
<b>Σύνολο Χρηματοοικονομικών εξόδων</b>	<b>1.880.014</b>	<b>2.018.793</b>	<b>1.879.602</b>	<b>2.018.341</b>
<b>Χρηματοοικονομικά έσοδα</b>				
Λοιποί πιστωτικοί τόκοι	60.309	17.114	60.309	17.114
Συναλλαγματικές διαφορές	12.552	49.414	12.552	49.414
<b>Σύνολο Χρηματοοικονομικών εσόδων</b>	<b>72.861</b>	<b>66.528</b>	<b>72.861</b>	<b>66.528</b>
<b>Καθαρό ποσό</b>	<b>(1.807.154)</b>	<b>(1.952.265)</b>	<b>(1.806.742)</b>	<b>(1.951.813)</b>

### 12 ΑΠΟΣΒΕΣΕΙΣ

Οι αποσβέσεις που λογίσθηκαν στις οικονομικές καταστάσεις αναλύονται ως εξής:

	Ο ΟΜΙΛΟΣ		Η ΕΤΑΙΡΕΙΑ	
	2019	2018	2019	2018
Αποσβέσεις ενσώματων ακινητοποιήσεων (Σημείωση 15)	2.597.681	2.113.313	2.578.285	2.093.514
Αποσβέσεις ασώματων ακινητοποιήσεων (Σημείωση 16)	55.307	14.649	55.307	14.649
	<b>2.652.988</b>	<b>2.127.962</b>	<b>2.633.592</b>	<b>2.108.163</b>

Οι ανωτέρω αποσβέσεις ενσωματώθηκαν ως εξής:

Έξοδα διοικητικής λειτουργίας (Σημείωση 9)	144.371	96.101	140.624	92.354
--	---------	--------	---------	--------

## ΑΤΛΑΣ ΤΕΪΠΣ Α.Β.Ε.Ε.

Έξοδα λειτουργίας διάθεσης (Σημείωση 10)	8.839	7.056	8.839	7.056
Κόστος πωληθέντων (Σημείωση 7)	<u>2.499.778</u>	<u>2.024.806</u>	<u>2.484.129</u>	<u>2.008.754</u>
	<b><u>2.652.988</u></b>	<b><u>2.127.963</u></b>	<b><u>2.633.592</u></b>	<b><u>2.108.164</u></b>

### 13 ΚΟΣΤΟΣ ΜΙΣΘΟΔΟΣΙΑΣ

Το κόστος μισθοδοσίας που συμπεριλαμβάνεται στις οικονομικές καταστάσεις αναλύεται ως εξής:

	Ο ΟΜΙΛΟΣ		Η ΕΤΑΙΡΕΙΑ	
	2019	2018	2019	2018
Μισθοί προσωπικού	6.032.278	5.742.207	5.501.536	5.238.258
Εργοδοτικές εισφορές	1.512.822	1.487.255	1.376.775	1.355.907
Αποζημίωση Απόλυσης ή εξόδου από την υπηρεσία	59.473	20.350	59.473	20.350
Πρόβλεψη για αποζημίωση προσωπικού	43.030	81.646	43.030	61.760
	<b><u>7.647.604</u></b>	<b><u>7.331.458</u></b>	<b><u>6.980.814</u></b>	<b><u>6.676.275</u></b>

Το ανωτέρω κόστος μισθοδοσίας ενσωματώθηκε ως εξής:

Έξοδα διοικητικής λειτουργίας (Σημείωση 9)	717.091	737.247	700.508	704.974
Έξοδα λειτουργίας διάθεσης (Σημείωση 10)	372.240	341.897	372.240	341.897
Κόστος πωληθέντων (Σημείωση 7)	<u>6.558.272</u>	<u>6.252.313</u>	<u>5.908.066</u>	<u>5.629.403</u>
	<b><u>7.647.604</u></b>	<b><u>7.331.457</u></b>	<b><u>6.980.814</u></b>	<b><u>6.676.274</u></b>

### 14 ΤΡΕΧΩΝ ΚΑΙ ΑΝΑΒΑΛΛΟΜΕΝΟΣ ΦΟΡΟΣ ΕΙΣΟΔΗΜΑΤΟΣ

Σύμφωνα με την ελληνική φορολογική νομοθεσία, ο φορολογικός συντελεστής που εφαρμόζεται στις ανώνυμες εταιρείες για τη χρήση 2019 ανέρχεται σε 24%.

Οι δηλώσεις φόρου εισοδήματος κατατίθενται σε ετήσια βάση, αλλά τα κέρδη ή οι ζημιές που δηλώνονται για φορολογικούς σκοπούς παραμένουν προσωρινά έως ότου οι φορολογικές αρχές εξετάσουν τις φορολογικές δηλώσεις και τα βιβλία του φορολογούμενου, στιγμή κατά την οποία θα εκκαθαριστούν και οι σχετικές φορολογικές υποχρεώσεις.

Ο φόρος εισοδήματος χρήσεως και ο αναβαλλόμενος φόρος εισοδήματος στην κατάσταση συνολικού εισοδήματος, αναλύεται ως εξής:

	Ο ΟΜΙΛΟΣ		Η ΕΤΑΙΡΕΙΑ	
	2019	2018	2019	2018
Τρέχων φόρος εισοδήματος	810.048	1.114.585	804.936	1.107.010
Μεταβολή αναβαλλόμενου φόρου εισοδήματος	294.742	78.196	294.742	78.196
<b>Σύνολο</b>	<b><u>1.104.790</u></b>	<b><u>1.192.781</u></b>	<b><u>1.099.678</u></b>	<b><u>1.185.206</u></b>

ΑΤΛΑΣ ΤΕΪΠΣ Α.Β.Ε.Ε.

Η συμφωνία μεταξύ των ποσών φόρου εισοδήματος, όπως απεικονίζονται στις αντίστοιχες Καταστάσεις Συνολικών Εισοδημάτων με αυτών που προκύπτουν από την εφαρμογή των ισχυόντων συντελεστών φορολογίας εισοδήματος επί των αποτελεσμάτων προ φόρων, έχει ως ακολούθως:

	Ο ΟΜΙΛΟΣ		Η ΕΤΑΙΡΕΙΑ	
	2019	2018	2019	2018
Κέρδη προ φόρων	4.216.443	4.568.120	4.144.729	4.562.331
<b>Φορολογικός συντελεστής</b>	<b>24%</b>	<b>29%</b>	<b>24%</b>	<b>29%</b>
Υπολογισμένος φόρος	<b>1.011.946</b>	<b>1.324.755</b>	<b>994.735</b>	<b>1.323.076</b>
Έσοδα που δεν υπόκεινται σε φόρο εισοδήματος		-		-
Έξοδα που δεν εκπίπτουν για φορολογικούς σκοπούς	89.356	107.528	71.064	101.632
Πρόβλεψη φόρου ανέλεγκτων χρήσεων	-	-	-	-
Λοιπές προσαρμογές	-	-	-	-
Φόρος προηγούμενων χρήσεων	-	(480.457)	-	(480.457)
Αναγνώριση αναβαλλόμενου φόρου επί προσωρινών διαφορών προηγούμενων ετών	3.488	240.955	33.879	240.955
<b>Σύνολο</b>	<b>1.104.790</b>	<b>1.192.781</b>	<b>1.099.678</b>	<b>1.185.206</b>

Οι αναβαλλόμενοι φόροι υπολογίζονται επί των προσωρινών διαφορών, σύμφωνα με τη μέθοδο της υποχρέωσης.

Τα αναβαλλόμενα φορολογικά περιουσιακά στοιχεία και υποχρεώσεις επιμετρώνται με τους φορολογικούς συντελεστές που αναμένεται να εφαρμοστούν στην περίοδο κατά την οποία θα τακτοποιηθεί το περιουσιακό στοιχείο ή η υποχρέωση, λαμβάνοντας υπόψη τους φορολογικούς συντελεστές που έχουν θεσπιστεί.

Συνεπώς, ο υπολογισμός των αναβαλλόμενων φόρων γίνεται με τους νέους φορολογικούς συντελεστές όπως αυτοί θα ισχύουν στο έτος που θα τακτοποιηθεί το περιουσιακό στοιχείο ή η υποχρέωση.

Η διοίκηση θεωρεί ότι το μεγαλύτερο μέρος των αναβαλλόμενων φορολογικών απαιτήσεων και υποχρεώσεων θα ανακτηθούν μετά από περίοδο 12 μηνών.

Η συνολική μεταβολή στον αναβαλλόμενο φόρο εμφανίζεται παρακάτω:

**Ο ΟΜΙΛΟΣ και Η ΕΤΑΙΡΕΙΑ**

	<b><u>ΟΜΙΛΟΣ</u></b>
<b>Υπόλοιπο αρχής χρήσης</b> (Χρέωση) / πίστωση στην κατάσταση συνολικών εισοδημάτων	<b>584.465</b>
<b>Υπόλοιπο τέλους χρήσης</b>	<b>294.742</b>
	<b>879.207</b>

Η ανάλυση των αναβαλλόμενων φορολογικών απαιτήσεων και υποχρεώσεων έχει ως εξής:

**Ο ΟΜΙΛΟΣ και Η ΕΤΑΙΡΕΙΑ**

	1 Ιανουαρίου 2018	Πίστωση/ (Χρέωση) στην κατάσταση αποτελεσμάτων	31 Δεκεμβρίου 2018
<b>Αναβαλλόμενες φορολογικές απαιτήσεις:</b>			
Ασώματες ακινητοποιήσεις	163.844	(27.586)	136.258
Πρόβλεψη απαξίωσης αποθεμάτων	111.974	26.741	138.715
Πρόβλεψη αποζημίωσης προσωπικού	129.288	(2.393)	126.895
Πρόβλεψη επισφαλών απαιτήσεων	499.725	(40.112)	459.613
Πρόβλεψη υποτίμησης συμμετοχών	580.000	(60.000)	520.000
	<b>1.484.831</b>	<b>(103.350)</b>	<b>1.381.481</b>
<b>Αναβαλλόμενες φορολογικές υποχρεώσεις:</b>			
Ενσώματες ακινητοποιήσεις	(1.945.117)	52.852	(1.892.265)
Επιχορηγήσεις	(76.313)	2.632	(73.681)
	<b>(2.021.430)</b>	<b>55.484</b>	<b>(1.965.946)</b>
<b>Καθαρή αναβαλλόμενη φορολογική απαίτηση / (υποχρέωση)</b>	<b>(536.599)</b>	<b>(47.866)</b>	<b>(584.465)</b>
	1 Ιανουαρίου 2019	Πίστωση/ (Χρέωση) στην κατάσταση αποτελεσμάτων	31 Δεκεμβρίου 2019
<b>Αναβαλλόμενες φορολογικές απαιτήσεις:</b>			
Ασώματες ακινητοποιήσεις	136.258	(10.073)	126.185
Πρόβλεψη απαξίωσης αποθεμάτων	138.715	(8.637)	130.078
Πρόβλεψη αποζημίωσης προσωπικού	126.895	5.251	132.146
Πρόβλεψη επισφαλών απαιτήσεων	459.613	(37.885)	421.728
Πρόβλεψη υποτίμησης συμμετοχών	520.000	(40.000)	480.000
	<b>1.381.481</b>	<b>(91.344)</b>	<b>1.290.137</b>
<b>Αναβαλλόμενες φορολογικές υποχρεώσεις:</b>			
Ενσώματες ακινητοποιήσεις	(1.892.265)	(213.924)	(2.106.189)
Επιχορηγήσεις	(73.681)	10.526	(63.155)
	<b>(1.965.946)</b>	<b>(203.398)</b>	<b>(2.169.344)</b>
<b>Καθαρή αναβαλλόμενη φορολογική απαίτηση / (υποχρέωση)</b>	<b>(584.465)</b>	<b>(294.742)</b>	<b>(879.207)</b>

ΑΤΛΑΣ ΤΕΪΠΣ Α.Β.Ε.Ε.

Οι ανέλεγκτες φορολογικά χρήση για τον Όμιλο είναι οι εξής:

ΑΤΛΑΣ ΤΕΪΠΣ Α.Β.Ε.Ε.  
Π. ΛΑΝΤΖΗΣ Α.Β.Ε.Ε.

**Ανέλεγκτες φορολογικά  
χρήσεις**

Δεν υπάρχουν ανέλεγκτες  
χρήσεις  
2012 – 2015

**ΑΤΛΑΣ ΤΕΪΠΣ Α.Β.Ε.Ε.**

Από τη χρήση που έληξε την 31 Δεκεμβρίου 2011 και έπειτα, σύμφωνα με το Νόμο 4174/2013 (άρθρο 65Α), όπως ισχύει (και όπως όριζε το άρθρο 82 του Νόμου 2238/1994), οι ελληνικές ανώνυμες εταιρείες και οι εταιρείες περιορισμένης ευθύνης των οποίων οι ετήσιες χρηματοοικονομικές καταστάσεις ελέγχονται υποχρεωτικά, υποχρεούνται ή δύνανται να λαμβάνουν «Ετήσιο Φορολογικό Πιστοποιητικό», το οποίο εκδίδεται, μετά τη διενέργεια σχετικού φορολογικού ελέγχου, από το νόμιμο ελεγκτή ή ελεγκτικό γραφείο που ελέγχει και τις ετήσιες χρηματοοικονομικές καταστάσεις της εταιρείας.

Για τις χρήσεις 2011 – 2015 έχει διενεργηθεί φορολογικός έλεγχος από την ελεγκτική εταιρεία «ΣΟΛ Α.Ε» και για τις χρήσεις 2016 - 2018 από την ελεγκτική εταιρεία «ΡwC Α.Ε». Κατά την ολοκλήρωση του φορολογικού ελέγχου, η «Έκθεση Φορολογικής Συμμόρφωσης» έχει εκδοθεί χωρίς ουσιαστικές προσαρμογές όσον αφορά το έξοδο φόρου και την αντίστοιχη πρόβλεψη φόρου.

Ο έλεγχος της χρήσης 2019 βρίσκεται σε εξέλιξη κατά την ημερομηνία έγκρισης των χρηματοοικονομικών καταστάσεων. Το σχετικό φορολογικό πιστοποιητικό προβλέπεται να χορηγηθεί μετά την έγκριση των χρηματοοικονομικών καταστάσεων χρήσης 2019 από τη Γενική Συνέλευση των μετόχων. Η Εταιρεία εκτιμάει ότι τυχόν πρόσθετες φορολογικές υποχρεώσεις που μπορεί να προκύψουν κατά την ολοκλήρωση του φορολογικού ελέγχου του έτους 2019 δεν θα ασκήσουν ουσιώδη επίδραση στις χρηματοοικονομικές καταστάσεις.

Η διοίκηση του Ομίλου δεν αναμένει να προκύψουν σημαντικές φορολογικές υποχρεώσεις πέραν από αυτές που απεικονίζονται στις ενοποιημένες χρηματοοικονομικές καταστάσεις.

**Π. ΛΑΝΤΖΗΣ Α.Β.Ε.Ε.**

Οι φορολογικές υποχρεώσεις της εταιρείας δεν έχουν εξεταστεί από τις φορολογικές αρχές για τις χρήσεις 2012-2015.

Για τις χρήσεις 2016 - 2018, έχει διενεργηθεί φορολογικός έλεγχος από την ελεγκτική εταιρεία «ΣΟΛ Α.Ε.». Κατά την ολοκλήρωσή του φορολογικού ελέγχου, η «Έκθεση Φορολογικής Συμμόρφωσης» έχει εκδοθεί χωρίς ουσιαστικές προσαρμογές όσον αφορά στο έξοδο φόρου και στην αντίστοιχη πρόβλεψη φόρου.

Για την χρήση 2019, η Εταιρεία έχει υπαχθεί στο φορολογικό έλεγχο των Ορκωτών Ελεγκτών Λογιστών, όπως προβλέπεται από τις διατάξεις του άρθρου 65Α του Κώδικα Φορολογικής Διαδικασίας (ν.4174/2013) και την ΠΟΛ 1124/2014 και 1108/2018 αποφάσεις της Γ.Γ.Δ.Ε. Ο έλεγχος αυτός βρίσκεται σε εξέλιξη και το σχετικό φορολογικό πιστοποιητικό προβλέπεται να χορηγηθεί μετά τη δημοσίευση των χρηματοοικονομικών καταστάσεων χρήσης 2019. (Αν μέχρι την ολοκλήρωση του φορολογικού ελέγχου προκύψουν πρόσθετες φορολογικές υποχρεώσεις εκτιμούμε ότι αυτές δεν θα ασκήσουν ουσιώδη επίδραση στις χρηματοοικονομικές καταστάσεις της Εταιρείας).

**15 ΙΔΙΟΧΡΗΣΙΜΟΠΟΙΟΥΜΕΝΑ ΕΝΣΩΜΑΤΑ ΠΑΓΙΑ ΣΤΟΙΧΕΙΑ**

**Ο ΟΜΙΛΟΣ**

	Γήπεδα - Οικόπεδα	Κτίρια	Μηχανήματα	Μεταφορικά Μέσα	Έπιπλα & Λοιπός Εξοπλι- σμός	Ακίνητοποιήσεις υπό εκτέλεση	Σύνολο
<b>Κόστος κτήσης</b>							
Αρχική αξία 01/01/2018	2.167.828	10.165.044	29.297.173	831.468	1.586.046	4.337.105	48.384.664
Αγορές / προσθήκες	18.696	1.663.285	6.096.473	105.783	145.868	3.409.077	11.439.182
Πωλήσεις / μειώσεις / μεταφορές	-	-	(268.142)	-	-	-	(268.142)
<b>Σύνολο 31/12/2018</b>	<b>2.186.524</b>	<b>11.828.329</b>	<b>35.125.504</b>	<b>937.251</b>	<b>1.731.914</b>	<b>7.746.182</b>	<b>59.555.704</b>
<b>Σωρευμένες αποσβέσεις</b>							
Αρχική αξία 01/01/2018	-	1.285.968	7.174.873	349.645	921.164	-	9.731.650
Αποσβέσεις χρήσης	-	181.686	1.707.509	98.820	124.771	-	2.112.786
Πωλήσεις/ μειώσεις	-	-	-	-	(60)	-	(60)
<b>Σύνολο 31/12/2018</b>	<b>-</b>	<b>1.467.654</b>	<b>8.882.382</b>	<b>448.465</b>	<b>1.045.875</b>	<b>-</b>	<b>11.844.376</b>
<b>Καθαρή Αναπόσβεστη αξία 31/12/2018</b>	<b>2.186.524</b>	<b>10.360.675</b>	<b>26.243.122</b>	<b>488.786</b>	<b>686.039</b>	<b>7.746.182</b>	<b>47.711.328</b>
<b>Κόστος κτήσης</b>							
Αρχική αξία 01/01/2019	2.186.524	11.828.329	35.125.504	937.251	1.731.912	7.446.182	59.555.702
Αγορές / προσθήκες	-	1.804.888	9.687.749	364.385	390.754	942.726	13.190.501
Πωλήσεις / μειώσεις / Μεταφορές	-	-	(425.871)	(130.125)	(34.639)	(6.302.284)	(6.892.919)
<b>Σύνολο 31/12/2019</b>	<b>2.186.524</b>	<b>13.633.216</b>	<b>44.387.382</b>	<b>1.171.511</b>	<b>2.088.027</b>	<b>2.386.624</b>	<b>65.853.284</b>
<b>Σωρευμένες αποσβέσεις</b>							
Αρχική αξία 01/01/2019	-	1.467.654	8.882.382	448.465	1.045.875	-	11.844.376
Αποσβέσεις χρήσης	-	329.556	1.956.576	158.890	152.660	-	2.597.681
Πωλήσεις/ μειώσεις	-	-	(127.935)	(45.972)	(16.935)	-	(190.843)
<b>Σύνολο 31/12/2019</b>	<b>-</b>	<b>1.797.210</b>	<b>10.711.022</b>	<b>561.382</b>	<b>1.181.600</b>	<b>-</b>	<b>14.251.215</b>
<b>Καθαρή Αναπόσβεστη αξία 31/12/2019</b>	<b>2.186.524</b>	<b>11.836.006</b>	<b>33.676.359</b>	<b>610.129</b>	<b>906.427</b>	<b>2.386.624</b>	<b>51.602.070</b>

**Η ΕΤΑΙΡΕΙΑ**

	Γήπεδα - Οικόπεδα	Κτίρια	Μηχανήματα	Μεταφορικά Μέσα	Έπιπλα & Λοιπός Εξοπλι- σμός	Ακίνητοποιήσεις υπό εκτέλεση	Σύνολο
<b>Κόστος κτήσης</b>							
Αρχική αξία 01/01/2018	2.167.828	9.891.865	28.107.939	831.468	1.569.996	4.337.105	46.906.201
Αγορές / προσθήκες	18.696	1.663.285	6.096.473	105.783	146.051	3.409.077	11.439.365
Πωλήσεις / μειώσεις / μεταφορές	-	-	(268.142)	-	(185)	-	(268.327)
<b>Σύνολο 31/12/2018</b>	<b>2.186.524</b>	<b>11.555.150</b>	<b>33.936.270</b>	<b>937.251</b>	<b>1.715.862</b>	<b>7.746.182</b>	<b>58.077.239</b>
<b>Σωρευμένες αποσβέσεις</b>							
Αρχική αξία 01/01/2018	-	1.157.922	6.052.075	349.645	905.254	-	8.464.896
Αποσβέσεις χρήσης	-	170.757	1.699.100	98.820	124.711	-	2.093.388
Πωλήσεις/ μειώσεις	-	-	-	-	(60)	-	(60)
<b>Σύνολο 31/12/2018</b>	<b>-</b>	<b>1.328.679</b>	<b>7.751.175</b>	<b>448.465</b>	<b>1.029.905</b>	<b>-</b>	<b>10.558.224</b>
<b>Καθαρή Αναπόσβεστη αξία 31/12/2018</b>	<b>2.186.524</b>	<b>10.226.471</b>	<b>26.185.095</b>	<b>488.786</b>	<b>685.957</b>	<b>7.746.182</b>	<b>47.519.015</b>

## ΑΤΛΑΣ ΤΕΪΠΣ Α.Β.Ε.Ε.

Κόστος κτήσης							
Αρχική αξία 01/01/2019	2.186.524	11.555.150	33.848.129	937.251	1.715.862	7.746.182	57.989.098
Αγορές / προσθήκες	-	1.804.888	9.687.749	384.385	390.754	942.726	13.190.501
Πωλήσεις / μειώσεις / μεταφορές	-	-	(425.871)	(130.125)	(34.639)	(6.302.284)	(6.893.046)
<b>Σύνολο 31/12/2019</b>	<b>2.186.524</b>	<b>13.360.038</b>	<b>43.110.007</b>	<b>1.171.511</b>	<b>2.071.977</b>	<b>2.386.624</b>	<b>64.286.554</b>
Σωρευμένες αποσβέσεις							
Αρχική αξία 01/01/2019	-	1.328.679	7.663.034	448.465	1.029.905	-	10.470.083
Αποσβέσεις χρήσης	-	318.629	1.948.167	158.890	152.600	-	2.578.285
Πωλήσεις/ μειώσεις	-	-	(127.935)	(45.972)	(16.935)	-	(190.969)
<b>Σύνολο 31/12/2019</b>	<b>-</b>	<b>1.647.308</b>	<b>9.483.265</b>	<b>561.382</b>	<b>1.165.570</b>	<b>-</b>	<b>12.857.400</b>
<b>Καθαρή Αναπόσβεστη αξία 31/12/2019</b>	<b>2.186.524</b>	<b>11.712.730</b>	<b>33.626.741</b>	<b>610.129</b>	<b>906.407</b>	<b>2.386.624</b>	<b>51.429.154</b>

Ως εξασφαλίσεις για δανειακές συμβάσεις της Εταιρείας, έχουν εγγραφεί υπέρ τραπεζών προσημειώσεις υποθήκης συνολικού ποσού € 28.560.000.

Κατά την τρέχουσα χρήση (2019), η Εταιρεία προχώρησε στην σύναψη μίας σύμβασης χρηματοδότησης παγίου, με την οποία αποκτήθηκε το εξής νέο πάγιο.

Αναλυτικά, το πάγιο που αποκτήθηκε κατά τη χρήση 2019 έχει ως εξής:

Περιγραφή Παγίου	Διάρκεια μίσθωσης (Μήνες)	Αξία κτήσης
CROWN MACHINERY ΕΠΑΛΕΙΠΤΙΚΗ ΜΗΧΑΝΗ	60	1.225.612
<b>Σύνολο</b>		<b>1.225.612</b>

## 16 ΑΪΛΑ ΠΕΡΙΟΥΣΙΑΚΑ ΣΤΟΙΧΕΙΑ

	Ο ΟΜΙΛΟΣ	Η ΕΤΑΙΡΕΙΑ
	ΛΟΓΙΣΜΙΚΑ ΠΡΟΓΡΑΜΜΑΤΑ	ΛΟΓΙΣΜΙΚΑ ΠΡΟΓΡΑΜΜΑΤΑ
<b>Κόστος κτήσης</b>		
Αρχική αξία 01/01/2018	572.566	572.566
Αγορές / προσθήκες	211.502	211.502
<b>Σύνολο 31/12/2018</b>	<b>784.068</b>	<b>784.068</b>
<b>Σωρευμένες Αποσβέσεις</b>		
Αρχική αξία 01/01/2018	557.523	557.523
Αποσβέσεις χρήσης	14.537	14.537
<b>Σύνολο 31/12/2018</b>	<b>572.060</b>	<b>572.060</b>
<b>Καθαρή αναπόσβεστη αξία 31/12/2018</b>	<b>212.008</b>	<b>212.008</b>
<b>Κόστος κτήσης</b>		
Αρχική αξία 01/01/2019	784.068	784.068
Αγορές / προσθήκες	87.343	87.343
<b>Σύνολο 31/12/2019</b>	<b>871.411</b>	<b>871.411</b>
<b>Σωρευμένες Αποσβέσεις</b>		
Αρχική αξία 01/01/2019	572.060	572.060
Αποσβέσεις χρήσης	55.083	55.083
<b>Σύνολο 31/12/2019</b>	<b>627.143</b>	<b>627.143</b>
<b>Καθαρή αναπόσβεστη αξία 31/12/2019</b>	<b>244.268</b>	<b>244.268</b>



**17 ΕΠΕΝΔΥΣΕΙΣ ΣΕ ΣΥΝΔΕΔΕΜΕΝΕΣ ΕΠΙΧΕΙΡΗΣΕΙΣ**

Οι συμμετοχές σε συνδεδεμένες επιχειρήσεις αναλύονται ως κατωτέρω:

	Η ΕΤΑΙΡΕΙΑ	
	31/12/2019	31/12/2018
Π. ΛΑΝΤΖΗΣ Α.Β.Ε.Ε.	2.000.000	2.000.000
Μείον: Πρόβλεψη υποτίμησης συμμετοχών	(2.000.000)	(2.000.000)
<b>Σύνολο</b>	<b>0</b>	<b>0</b>
Ποσοστό συμμετοχής (%) & τοποθεσία:		
Π. ΛΑΝΤΖΗΣ Α.Β.Ε.Ε. – Αταλάντη	100%	100%

**18 ΛΟΙΠΕΣ ΜΑΚΡΟΠΡΟΘΕΣΜΕΣ ΑΠΑΙΤΗΣΕΙΣ**

Οι λοιπές μακροπρόθεσμες απαιτήσεις αναλύονται ως ακολούθως:

	Ο ΟΜΙΛΟΣ		Η ΕΤΑΙΡΕΙΑ	
	31/12/2019	31/12/2018	31/12/2019	31/12/2018
Δοσμένες εγγυήσεις (Δ.Ε.Η, μισθωμάτων, παρακαταθήκες τελωνείου κλπ.)	46.926	26.490	46.926	26.490
<b>Σύνολο</b>	<b>46.926</b>	<b>26.490</b>	<b>46.926</b>	<b>26.490</b>

**19 ΑΠΟΘΕΜΑΤΑ**

Οι βασικές κατηγορίες αποθεμάτων αναλύονται ως εξής:

	Ο ΟΜΙΛΟΣ		Η ΕΤΑΙΡΕΙΑ	
	31/12/2019	31/12/2018	31/12/2019	31/12/2018
Εμπορεύματα	119.516	80.045	119.516	80.045
Προϊόντα έτοιμα και ημιτελή	3.280.798	3.687.399	3.280.798	3.687.399
Πρώτες και βοηθητικές ύλες – Αναλώσιμα υλικά & Είδη συσκευασίας	5.830.951	5.843.041	5.830.951	5.843.041
Προκαταβολές για αγορά αποθεμάτων	103.832	282.776	103.832	282.776
Μείον: Πρόβλεψη απαξίωσης αποθεμάτων	(541.993)	(495.412)	(541.993)	(495.412)
<b>Σύνολο</b>	<b>8.793.103</b>	<b>9.397.849</b>	<b>8.793.103</b>	<b>9.397.849</b>

Τα αποθέματα αποτιμήθηκαν στη χαμηλότερη αξία μεταξύ κόστους και καθαρής ρευστοποιήσιμης αξίας. Το κόστος προσδιορίζεται με τη μέθοδο του μέσου σταθμικού κόστους και η καθαρή ρευστοποιήσιμη αξία είναι η εκτιμώμενη τιμή πώλησης, στα πλαίσια των συνήθων δραστηριοτήτων μειωμένη με τα υπολογιζόμενα για την πραγματοποίηση της πώλησης κόστη.

Η πρόβλεψη σχηματίζεται για απαξιωμένα, άχρηστα, και αποθέματα με πολύ χαμηλή κυκλοφοριακή ταχύτητα. Οι μειώσεις της αξίας των αποθεμάτων στην καθαρή ρευστοποιήσιμη αξία καταχωρούνται στη κατάσταση συνολικού εισοδήματος κατά την περίοδο που εμφανίζονται.

**20 ΠΕΛΑΤΕΣ ΚΑΙ ΛΟΙΠΕΣ ΑΠΑΙΤΗΣΕΙΣ**

Οι απαιτήσεις και προπληρωμές αναλύονται ως εξής:

	Ο ΟΜΙΛΟΣ		Η ΕΤΑΙΡΕΙΑ	
	31/12/2019	31/12/2018	31/12/2019	31/12/2018
Πελάτες	15.641.318	15.358.455	15.557.181	14.842.787
Επιταγές εισπρακτέες	569.955	491.553	569.955	491.553
Έξοδα επομένων χρήσεων / Έσοδα χρήσεως εισπρακτέα	395.795	528.679	394.997	527.684
Προκαταβολές	162.405	-	162.405	-
Λοιπές απαιτήσεις	2.243.176	1.526.265	2.219.557	1.501.351
Μείον: Πρόβλεψη επισφαλών απαιτήσεων	(3.231.809)	(3.044.873)	(3.231.809)	(3.044.873)
<b>Σύνολο</b>	<b>15.780.840</b>	<b>14.860.079</b>	<b>14.672.287</b>	<b>14.318.502</b>

Η κίνηση της πρόβλεψης για επισφαλείς απαιτήσεις κατά τη διάρκεια της τρέχουσας και της προηγούμενης χρήσης, έχει ως εξής:

	Ο ΟΜΙΛΟΣ		Η ΕΤΑΙΡΕΙΑ	
	2019	2018	2019	2018
Έναρξη χρήσης	3.044.873	2.716.126	3.044.873	2.716.126
Πρόβλεψη χρήσης	186.936	328.747	186.936	328.747
Διαγραφές χρήσης	-	-	-	-
<b>Υπόλοιπο χρήσης</b>	<b>3.231.809</b>	<b>3.044.873</b>	<b>3.231.809</b>	<b>3.044.873</b>

**21 ΧΡΗΜΑΤΟΟΙΚΟΝΟΜΙΚΑ ΠΕΡΙΟΥΣΙΑΚΑ ΣΤΟΙΧΕΙΑ**

Τα χρηματοοικονομικά περιουσιακά στοιχεία αναλύονται ως εξής:

	Ο ΟΜΙΛΟΣ		Η ΕΤΑΙΡΕΙΑ	
	31/12/2019	31/12/2018	31/12/2019	31/12/2018
Χρηματοοικονομικά περιουσιακά στοιχεία που αποτιμώνται στην εύλογη αξία μέσω των αποτελεσμάτων	69.453	20.573	69.453	20.573
<b>Σύνολο</b>	<b>69.453</b>	<b>20.573</b>	<b>69.453</b>	<b>20.573</b>

Κατά τη χρήση 2019, αναγνωρίστηκαν κέρδη αποτίμησης χρεογράφων ποσού €48.880, με αποτέλεσμα η αξία των χρεογράφων την 31/12/2019 να ανέλθει σε €69.453, έναντι €20.573 στις 31/12/2018.

**22 ΤΑΜΕΙΑΚΑ ΔΙΑΘΕΣΙΜΑ ΚΑΙ ΙΣΟΔΥΝΑΜΑ**

Τα διαθέσιμα και ταμιακά ισοδύναμα αναλύονται ως εξής:

	Ο ΟΜΙΛΟΣ		Η ΕΤΑΙΡΕΙΑ	
	31/12/2019	31/12/2018	31/12/2019	31/12/2018
Ταμείο	96.399	43.792	95.338	42.732
Καταθέσεις Όψεως	4.183.264	4.216.473	4.178.681	4.206.036
<b>Σύνολο</b>	<b>4.279.662</b>	<b>4.260.265</b>	<b>4.274.019</b>	<b>4.248.768</b>

**23 ΜΕΤΟΧΙΚΟ ΚΕΦΑΛΑΙΟ – ΑΠΟΘΕΜΑΤΙΚΑ****α) Μετοχικό Κεφάλαιο**

Στις 31 Δεκεμβρίου 2019 το ολοσχερώς καταβλημένο μετοχικό κεφάλαιο της Εταιρείας ανήρχετο σε € 4.345.311 διαιρούμενο σε 1.448.437 κοινές μετοχές, αξίας 3 ευρώ εκάστη.

	<u>Αριθμός Μετοχών</u>	<u>Μετοχικό Κεφάλαιο (ευρώ)</u>
Υπόλοιπο 1/1/2018	1.455.277	4.365.831
Αύξηση μετοχικού κεφαλαίου	-	-
Υπόλοιπο 31/12/2018	<u>1.455.277</u>	<u>4.365.831</u>
Αγορά Ιδίων Μετοχών	(6.840)	(20.520)
Υπόλοιπο 31/12/2019	<u><u>1.448.437</u></u>	<u><u>4.345.311</u></u>

Κατά τη χρήση 2015 πραγματοποιήθηκε η πιο πρόσφατη αύξηση του Μετοχικού της Κεφαλαίου της Εταιρείας με έκδοση 160.080 νέων μετοχών αξίας 3 ευρώ εκάστη. Ο αριθμός των μετοχών μετά την ως άνω αύξηση διαμορφώθηκε σε 1.455.277 κοινές μετοχές, αξίας 3 ευρώ εκάστη.

Κατά τη χρήση 2019 πραγματοποιήθηκε αγορά ιδίων 6.840 μετοχών της Εταιρείας του Μετοχικού Κεφαλαίου της Εταιρείας, ονομαστικής αξίας 3 ευρώ εκάστη (ήτοι συνολικού ποσού €20.520), με τη δημιουργία λογαριασμού αποθεματικού για ίδιες μετοχές ποσού €200.000, ενώ η διαφορά ποσού €179.480 καταχωρήθηκε στον λογαριασμό οφειλόμενης διαφοράς από έκδοση μετοχών.

Οι κάτοχοι κοινών μετοχών δικαιούνται μερίσματος όταν αυτό αποφασίζεται να διανεμηθεί από την Τακτική Γενική Συνέλευση των μετόχων και έχουν δικαίωμα μιας ψήφου, για κάθε μετοχή που κατέχουν, στις Γενικές Συνελεύσεις των Μετόχων της Εταιρείας.

**β) Αποθεματικά**

	<u>Ο ΟΜΙΛΟΣ</u>		<u>Η ΕΤΑΙΡΕΙΑ</u>	
	<u>31/12/2019</u>	<u>31/12/2018</u>	<u>31/12/2019</u>	<u>31/12/2018</u>
Αποθεματικά	7.274.344	7.274.344	7.274.344	7.274.344
Λοιπά αποθεματικά	2.924.377	2.696.868	2.903.419	2.675.909

Το ποσό των αποθεματικών, έχει σχηματιστεί από τη διαφορά υπέρ το άρτιο κατά τη έκδοση μετοχών από την Εταιρεία. Κατά την χρήση 2015 το αποθεματικό αυξήθηκε κατά ποσό € 4.519.763. Η αύξηση του αποθεματικού προέκυψε κατά την έκδοση 160.080 νέων μετοχών στην αύξηση του Μετοχικού Κεφαλαίου της εταιρείας κατά την χρήση αυτή (2015).

Αύξηση στα Λοιπά αποθεματικά οφείλεται στη μεταφορά ποσού €152.082 από τα αποτελέσματα εις νέον που αφορά στην επιχορήγηση του νόμου 3299/2004.

Ποσό €170.373 αφορά στην δημιουργία τακτικού αποθεματικού.

α) Το 5% τουλάχιστον των πραγματικών (λογιστικών) κερδών κάθε χρήσεως κρατείται, υποχρεωτικά, για σχηματισμό τακτικού αποθεματικού, μέχρις ότου το συσσωρευμένο ποσό του τακτικού αποθεματικού γίνει τουλάχιστον ίσο με το 1/3 του μετοχικού κεφαλαίου.

β) Καθαρά κέρδη, πάνω στα οποία υπολογίζεται και από τα οποία κρατείται το τακτικό αποθεματικό, είναι τα λογιστικά καθαρά κέρδη κάθε χρήσεως, από τα οποία αφαιρούνται:

- Ο φόρος εισοδήματος που αναλογεί.
- Οι διαφορές φορολογικού ελέγχου φόρου εισοδήματος προηγούμενων χρήσεων καθώς και οι λοιποί μη ενσωματωμένοι στο λειτουργικό κόστος φόροι.
- Το τυχόν υπόλοιπο ζημιών προηγούμενων χρήσεων.

Ο υπολογισμός και η κράτηση του τακτικού αποθεματικού γίνεται πριν από οποιαδήποτε διανομή ή κράτηση για άλλο αποθεματικό.

## 24 ΜΑΚΡΟΠΡΟΘΕΣΜΟΣ ΚΑΙ ΒΡΑΧΥΠΡΟΘΕΣΜΟΣ ΔΑΝΕΙΣΜΟΣ

Οι μακροπρόθεσμες δανειακές υποχρεώσεις αναλύονται ως εξής:

Μακροπρόθεσμος Δανεισμός	Ο ΟΜΙΛΟΣ		Η ΕΤΑΙΡΕΙΑ	
	31/12/2019	31/12/2018	31/12/2019	31/12/2018
Μακροπρόθεσμα Δάνεια	15.888.084	17.868.304	15.888.084	17.868.304
<b>Μείον:</b> Μακροπρόθεσμες υποχρεώσεις πληρωτέες στην επόμενη χρήση	(2.032.000)	(2.032.000)	(2.032.000)	(2.032.000)
<b>Πλέον:</b> Μακροπρόθεσμο μέρος υποχρεώσεων από χρηματοδότηση παγίων	3.638.572	5.028.835	3.638.572	5.028.835
<b>Σύνολο</b>	<b>17.494.656</b>	<b>20.865.139</b>	<b>17.494.656</b>	<b>20.865.139</b>

Η Εταιρεία με Έκτακτη Γενική Συνέλευση που πραγματοποιήθηκε στις 5 Αυγούστου 2017, αποφάσισε την έκδοση κοινού ομολογιακού δανείου ανώτατου ποσού € 18.000.000,00 και τις εξασφαλίσεις αυτού. Το ανώτατο ποσό κεφαλαίου του δανείου εκδίδεται σε δυο (2) κατ' ανώτερο σειρές έκδοσης. Το δάνειο διαιρείται σε 16.000.000 ομολογίες σειράς Α αξίας € 16.000.000,00 και δύναται να διαιρεθεί σε 2.000.000 ομολογίες σειράς Β ανώτατης συνολικής αξίας € 2.000.000,00. Η Εταιρεία έχει την υποχρέωση να καταβάλλει σε κάθε ομολογιούχο δεδουλευμένο τόκο, ανά περίοδο έξη (6) μηνών, ο οποίος υπολογίζεται επί του ονομαστικού κεφαλαίου κάθε ομολογίας τοκαριθμικά με βάση έτος τριακοσίων εξήντα (360) ημερών. Ο τόκος, ο οποίος θα καταβάλλεται την τελευταία ημέρα της περιόδου εκτοκισμού, υπολογίζεται προς ένα Τελικό Επιτόκιο, το οποίο θα είναι ίσο προς το σύνολο α) ενός κυμαινόμενου τμήματος που ισούται με το «EURIBOR» και β) ενός σταθερού τμήματος που ισούται με το «Αρχικό Περιθώριο» το οποίο ανέρχεται σε 4,00% ετησίως. Μετά την παρέλευση δεκαοκτώ (18) μηνών από την ημερομηνία έκδοσης των ομολογιών σειράς Α του δανείου και στη συνέχεια ανά δεκαοκτώ (18) μήνες καθ' όλη τη διάρκεια του δανείου, το Αρχικό Περιθώριο θα μεταβάλλεται, ανάλογα με τη διακύμανση του δείκτη μόχλευσης όπως αυτό θα προκύπτει βάσει των όρων του δανείου.

Τα αρχικά έξοδα έκδοσης του ομολογιακού δανείου για την διοργάνωση και διαχείριση της έκδοσης ανήλθαν σε € 239 χιλ. περίπου και αποσβένονται στα χρόνια αποπληρωμής του δανείου.

Το κεφάλαιο της σειράς Α των ομολογιών θα αποπληρωθεί σε 12 εξαμηνιαίες δόσεις ποσού €1.016.000 με έναρξη αποπληρωμής 18 μήνες μετά από την έκδοσή τους και τελική δόση ποσού €4.824.000 τον 84<sup>ο</sup> μήνα από την ημερομηνία έκδοσης, ενώ το κεφάλαιο της σειράς Β των ομολογιών ποσού €2.000.000 θα αποπληρωθεί εφάπαξ κατά την λήξη τους, αντίστοιχη με την ημερομηνία λήξης της σειράς Α.

**Υποχρεώσεις από Χρηματοδότηση Παγίων:**

	Ο ΟΜΙΛΟΣ		Η ΕΤΑΙΡΕΙΑ	
	31/12/2019	31/12/2018	31/12/2019	31/12/2018
Υπόλοιπο έναρξης υποχρέωσης	7.930.610	6.086.854	7.930.610	6.086.854
<b>Πλέον:</b> Προσθήκες στη χρήση	1.225.612	4.500.000	1.225.612	4.500.000
<b>Μείον:</b> Πληρωμές στη χρήση	(2.863.090)	(2.656.244)	(2.863.090)	(2.656.244)
	<b>6.293.133</b>	<b>7.930.610</b>	<b>6.293.133</b>	<b>7.930.610</b>
<b>+Μείον:</b> Μακροπρόθεσμες υποχρεώσεις από χρηματοδότηση παγίων πληρωτέες στην επόμενη χρήση	(2.654.561)	(2.901.775)	(2.654.561)	(2.901.775)
	<b>3.638.572</b>	<b>5.028.835</b>	<b>3.638.572</b>	<b>5.028.835</b>

Επί των προσθηκών χρήσης 2019, ανάλυση παρέχεται στη σημείωση 15 των ιδιοχρησιμοποιούμενων ενσώματων παγίων στοιχείων.

Βραχυπρόθεσμος Δανεισμός	Ο ΟΜΙΛΟΣ		Η ΕΤΑΙΡΕΙΑ	
	31/12/2019	31/12/2018	31/12/2019	31/12/2018
Βραχυπρόθεσμα δάνεια τραπεζών	8.601.514	6.554.654	8.601.514	6.554.654
Χρηματοδοτήσεις μέσω Factoring	429.539	245.810	429.539	245.810
<b>Πλέον:</b> Μακροπρόθεσμες υποχρεώσεις πληρωτέες στην επόμενη χρήση				
α) Μακροπρόθεσμα δάνεια	2.032.000	2.032.000	2.032.000	2.032.000
β) Υποχρεώσεις από χρηματοδότηση παγίων	2.654.561	2.901.775	2.654.561	2.901.775
<b>Σύνολο</b>	<b>13.717.614</b>	<b>11.734.239</b>	<b>13.717.614</b>	<b>11.734.239</b>

**25 ΠΡΟΒΛΕΨΗ ΓΙΑ ΑΠΟΖΗΜΙΩΣΗ ΠΡΟΣΩΠΙΚΟΥ**

Οι εργαζόμενοι του Ομίλου καλύπτονται από τα κρατικά ασφαλιστικά ταμεία. Ο κάθε εργαζόμενος είναι υποχρεωμένος να καταβάλλει ένα ποσοστό του μηνιαίου μισθού του στα ασφαλιστικά ταμεία, και ο Όμιλος να καταβάλλει επίσης ένα ποσοστό. Με τη συνταξιοδότηση τα ασφαλιστικά ταμεία καταβάλλουν στον εργαζόμενο ότι δικαιούται. Τα κρατικά ασφαλιστικά προγράμματα αντιμετωπίζονται ως ένα πρόγραμμα καθορισμένων εισφορών για τον Όμιλο ο οποίος καταχωρεί τις εισφορές του σαν έξοδο στη χρήση που αφορούν. Οι συνεισφορές του Ομίλου και της Εταιρείας στα ασφαλιστικά ταμεία στη χρήση που έληξε στις 31 Δεκεμβρίου 2019 ανήλθαν σε € 1.512.822 και € 1.376.775 αντίστοιχα και καταχωρήθηκαν στα αποτελέσματα.

Σύμφωνα με το ελληνικό εργατικό δίκαιο, οι εργαζόμενοι δικαιούνται αποζημίωσης σε περιπτώσεις απόλυσης ή συνταξιοδότησης το ύψος της οποίας σχετίζεται με τις αποδοχές των εργαζομένων, τη διάρκεια υπηρεσίας και τον τρόπο αποχώρησης (απόλυση ή συνταξιοδότηση). Οι εργαζόμενοι που παραιτούνται ή απολύονται με αιτία, δεν δικαιούνται αποζημίωση. Η οφειλόμενη αποζημίωση, σε περίπτωση συνταξιοδότησης, είναι ίση με 40% του ποσού που θα καταβαλλόταν σε περίπτωση απόλυσης άνευ αιτίας.

Η πρόβλεψη για αποζημίωση του προσωπικού, λόγω εξόδου από την υπηρεσία, αντιμετωπίζεται στις χρηματοοικονομικές καταστάσεις ως ένα πρόγραμμα καθορισμένων παροχών και βασίζεται σε ανεξάρτητη αναλογιστική μελέτη.

**Ο ΟΜΙΛΟΣ και Η ΕΤΑΙΡΕΙΑ**

	Ο ΟΜΙΛΟΣ		Η ΕΤΑΙΡΕΙΑ	
	2019	2018	2019	2018
Η κίνηση της καθαρής υποχρέωσης που καταχωρήθηκε στην Κατάσταση Χρηματοοικονομικής Θέσης έχει ως ακολούθως:				
Έναρξη χρήσης	590.973	509.327	507.579	445.819
Μεταβολές στη χρήση	(25.273)	81.646	43.030	61.760
<b>Καθαρή υποχρέωση καταχωρηθείσα στην Κατάσταση Χρηματοοικονομικής Θέσης</b>	<b>565.700</b>	<b>590.973</b>	<b>550.609</b>	<b>507.579</b>

Οι κύριες παραδοχές είναι οι εξής:

α) Σύμφωνα με τα Δ.Λ.Π. 19, το επιτόκιο που χρησιμοποιείται για τον υπολογισμό των παρουσών αξιών των συνταξιοδοτικών και εφάπαξ παροχών (δηλ. Το Προεξοφλητικό επιτόκιο) θα πρέπει να προσδιορίζεται με σημείο αναφοράς τις τρέχουσες αποδόσεις σε υψηλής ποιότητας εταιρικά ομόλογα. Σε περίπτωση που δεν υπάρχει τέτοια αγορά ή έχει μικρό βάθος, τότε το προεξοφλητικό επιτόκιο θα πρέπει να προσδιορίζεται με σημείο αναφοράς τις τρέχουσες αποδόσεις κυβερνητικών ομολόγων. Επιπλέον, το προεξοφλητικό επιτόκιο πρέπει να αντανakλά το εκτιμώμενο χρονοδιάγραμμα καταβολής των παροχών. Επομένως, λαμβάνοντας υπόψη ολόκληρη την καμπύλη των ομολόγων της Ευρωπαϊκής Κεντρικής Τράπεζας κατά την ημερομηνία αποτίμησης καθώς και το εκτιμώμενο χρονοδιάγραμμα καταβολής των παροχών, εκτιμήθηκε το μέσο σταθμικό επιτόκιο, το οποίο ανέρχεται σε 1,7% κατά την ημερομηνία Κατάσταση Χρηματοοικονομικής Θέσης με μέση σταθμική διάρκεια παροχών (Duration) 14,83 έτη.

β) Ο μέσος ετήσιος ρυθμός μακροχρόνιας αύξησης πληθωρισμού (1,75%) ο οποίος βασίζεται στο πρόγραμμα σύγκλισης της Ευρωπαϊκής Ένωσης - Στρατηγική της Λισσαβόνας.

γ) Η μέση ετήσια μακροχρόνια αύξηση μισθολογίου είναι ίση με το Μέσο Μακροχρόνιο Πληθωρισμό & 1% από το 2019 και μετέπειτα.

δ) Ηλικία κανονικής συνταξιοδότησης: Σύμφωνα με τις καταστατικές διατάξεις του Ταμείου Κύριας Ασφάλισης κάθε εργαζομένου και λαμβάνοντας τον Ν.3863/15.7.2010 & τον Ν.4093/2012.

ε) Η θνησιμότητα του προσωπικού, σύμφωνα με EVK 2000 (Υπ. Απ. Κ3-3974/99).

Λόγω της πιθανής απόκλισης των πραγματικών μεταβλητών από τις παραπάνω αναφερόμενες, η παρούσα αξία της τελικής προκύπτουσας μελλοντικής υποχρέωσης, μπορεί να διαφέρει από την παρούσα αξία της υποχρέωσης όπως αυτή υπολογίζεται και απεικονίζεται στις χρηματοοικονομικές καταστάσεις βάσει της αναλογιστικής μελέτης με ημερομηνία αναφοράς την 31/12/2019.

Οι παραπάνω υποχρεώσεις είναι μακροπρόθεσμες και η πλειονότητα αυτών αναμένεται να πληρωθεί μετά από 12 μήνες.

Τα ποσά που έχουν καταχωρηθεί στην κατάσταση λογαριασμού αποτελεσμάτων έχουν ως εξής:

## ΑΤΛΑΣ ΤΕΪΠΣ Α.Β.Ε.Ε.

	Ο ΟΜΙΛΟΣ		Η ΕΤΑΙΡΕΙΑ	
	2019	2018	2019	2018
Η κίνηση της καθαρής υποχρέωσης που καταχωρήθηκε στην Κατάσταση Χρηματοοικονομικής Θέσης έχει ως ακολούθως:				
Έναρξη χρήσης	590.973	509.327	507.579	445.819
Σύνολο χρέωσης στα αποτελέσματα	48.300	51.343	43.030	46.104
Αναλογιστικά (κέρδη)/ζημιές	-	52.557	-	37.910
Πληρωθείσες αποζημιώσεις και εισφορές	(73.573)	(22.254)	-	(22.254)
<b>Υπόλοιπο Τέλους</b>	<b>565.699</b>	<b>590.973</b>	<b>550.609</b>	<b>507.579</b>

	Ο ΟΜΙΛΟΣ		Η ΕΤΑΙΡΕΙΑ	
	2019	2018	2019	2018
Κόστος τρέχουσας απασχόλησης	38.253	40.031	34.401	35.744
Χρηματοοικονομικό κόστος	10.047	7.640	8.629	6.687
Ζημιές από περικοπές	-	3.672	-	3.672
<b>Σύνολο</b>	<b>48.300</b>	<b>51.343</b>	<b>43.030</b>	<b>46.104</b>

Οι κύριες αναλογιστικές παραδοχές που χρησιμοποιήθηκαν για λογιστικούς σκοπούς είναι οι εξής:

	Ο ΟΜΙΛΟΣ		Η ΕΤΑΙΡΕΙΑ	
	2019	2018	2019	2018
Προεξοφλητικό επιτόκιο	1,70%	1,70%	1,70%	1,70%
Μελλοντικές αυξήσεις μισθών (μετά το 2019)	1,50%	1,50%	1,50%	1,50%

## 26 ΛΟΙΠΕΣ ΜΑΚΡΟΠΡΟΘΕΣΜΕΣ ΥΠΟΧΡΕΩΣΕΙΣ

Οι λοιπές μακροπρόθεσμες υποχρεώσεις αναλύονται ως εξής:

	Ο ΟΜΙΛΟΣ		Η ΕΤΑΙΡΕΙΑ	
	31/12/2019	31/12/2018	31/12/2019	31/12/2018
Κρατικές επιχορηγήσεις	225.770	301.027	225.770	301.027
Υποχρεώσεις μισθώσεων βάσει ΔΠΧΑ 16	823.811	-	823.811	-
Λοιπές Μακροπρόθεσμες Υποχρεώσεις	3.500	-	3.500	-
<b>Σύνολο</b>	<b>1.053.081</b>	<b>301.027</b>	<b>1.053.081</b>	<b>301.027</b>

### Κρατικές Επιχορηγήσεις:

	Ο ΟΜΙΛΟΣ		Η ΕΤΑΙΡΕΙΑ	
	31/12/2019	31/12/2018	31/12/2019	31/12/2018
Υπόλοιπο έναρξης επιχορηγήσεων	301.027	453.108	301.027	453.108
Αποσβέσεις επιχορηγήσεων	(75.257)	(152.082)	(75.257)	(152.082)
<b>Σύνολο</b>	<b>225.770</b>	<b>301.027</b>	<b>225.770</b>	<b>301.027</b>

## ΑΤΛΑΣ ΤΕΪΠΣ Α.Β.Ε.Ε.

Το σύνολο των αποσβέσεων επιχορηγήσεων ποσό € 75.257, αφορούν σε επιχορήγηση του Ν.3299/2004, οι οποίες μέσω των εσόδων της χρήσης μεταφέρονται σε αφορολόγητο αποθεματικό (ίδια κεφάλαια).

### 27 ΠΡΟΜΗΘΕΥΤΕΣ ΚΑΙ ΛΟΙΠΕΣ ΥΠΟΧΡΕΩΣΕΙΣ

Οι Προμηθευτές και λοιπές υποχρεώσεις αναλύονται ως εξής:

	Ο ΟΜΙΛΟΣ		Η ΕΤΑΙΡΕΙΑ	
	31/12/2019	31/12/2018	31/12/2019	31/12/2018
<b><u>Προμηθευτές</u></b>				
Προμηθευτές	6.983.220	5.311.328	5.517.043	4.391.013
Γραμμάτια πληρωτέα	5.047.629	5.665.507	5.047.629	5.665.507
Επιταγές πληρωτέες (μεταχρονολογημένες)	3.052.640	2.977.802	3.052.640	2.977.802
<b>Σύνολο Προμηθευτών (α)</b>	<b>15.083.489</b>	<b>13.954.637</b>	<b>13.617.312</b>	<b>13.034.322</b>
<b><u>Λοιπές υποχρεώσεις</u></b>				
Πιστωτές διάφοροι	192.358	184.435	180.795	169.748
Προκαταβολές πελατών	586.974	743.029	586.974	743.029
Ασφαλιστικοί οργανισμοί	338.689	327.485	307.438	296.275
Λοιποί φόροι	192.403	239.241	178.601	218.939
Έξοδα χρήσεως δεδουλευμένα	218.560	192.030	190.424	165.930
<b>Σύνολο Λοιπών Υποχρεώσεων (β)</b>	<b>1.528.984</b>	<b>1.686.220</b>	<b>1.444.233</b>	<b>1.593.921</b>
<b>Γενικό Σύνολο (α) + (β)</b>	<b>16.612.473</b>	<b>15.640.857</b>	<b>15.061.545</b>	<b>14.628.243</b>

### 28 ΕΝΔΕΧΟΜΕΝΕΣ ΥΠΟΧΡΕΩΣΕΙΣ

Ο Όμιλος έχει ενδεχόμενες υποχρεώσεις και απαιτήσεις σε σχέση με τράπεζες, λοιπές εγγυήσεις και άλλα θέματα που προκύπτουν στα πλαίσια της συνήθους δραστηριότητας. Δεν αναμένεται να προκύψουν ουσιώδεις επιβαρύνσεις από τις ενδεχόμενες υποχρεώσεις.

Δεν υπάρχουν σημαντικές εκκρεμείς δικαστικές αποφάσεις οι οποίες μπορεί να έχουν σοβαρές επιπτώσεις στην χρηματοοικονομική κατάσταση του Ομίλου.

### 29 ΣΥΝΑΛΛΑΓΕΣ ΜΕ ΣΥΝΔΕΔΕΜΕΝΑ ΜΕΡΗ

#### **Σχέσεις μεταξύ μητρικής (ΑΤΛΑΣ ΤΕΪΠΣ Α.Β.Ε.Ε.) και θυγατρικής (Π. ΛΑΝΤΖΗΣ Α.Β.Ε.Ε.)**

Στην Κατάσταση Συνολικού Εισοδήματος της Εταιρείας, εμφανίζονται κόστη που προκύπτουν από συναλλαγές με τη Θυγατρική Εταιρεία. Αυτές οι συναλλαγές αφορούν σε πωλήσεις αγαθών και λήψη υπηρεσιών κατά την κανονική λειτουργία των επιχειρήσεων. Οι συνολικές αγορές και πωλήσεις μεταξύ της Εταιρείας και της Θυγατρικής, καθώς και τα ενδοεταιρικά υπόλοιπα κατά την 31η Δεκεμβρίου 2019, αναλύονται παρακάτω:



## ΑΤΛΑΣ ΤΕΪΠΣ Α.Β.Ε.Ε.

Είδος συναλλαγής	31/12/2019	31/12/2018
Πώληση εμπορευμάτων προς τη θυγατρική	402.623	486.496
Έξοδα από λήψη υπηρεσιών (φασόν) από τη θυγατρική	1.067.579	927.072
Έξοδα από ενοίκια προς τη θυγατρική	1.200	1.200
	<b>1.471.402</b>	<b>1.414.768</b>
Απαίτηση από τη θυγατρική	<b>420.969</b>	<b>435.978</b>

### Παροχές προς τα βασικά διοικητικά στελέχη

#### Ο ΟΜΙΛΟΣ και Η ΕΤΑΙΡΕΙΑ

##### 31 Δεκεμβρίου 2019

	Μισθοί	Κοινωνική Ασφάλιση	Σύνολο
Μέλη Διοικητικού Συμβουλίου	126.183	12.386	138.570
Σύνολο	<b>126.183</b>	<b>12.386</b>	<b>138.570</b>

##### 31 Δεκεμβρίου 2018

	Μισθοί	Κοινωνική Ασφάλιση	Σύνολο
Μέλη Διοικητικού Συμβουλίου	400.314	24.157	424.471
Σύνολο	<b>400.314</b>	<b>24.157</b>	<b>424.471</b>

### **30 ΜΕΡΙΣΜΑΤΑ**

Αναφορικά με τη διανομή μερισμάτων, το Διοικητικό Συμβούλιο της Εταιρείας θα προτείνει στην Τακτική Γενική Συνέλευση των Μετόχων την διανομή μερίσματος ποσού €1.000.000 από τα κέρδη της χρήσης 2019.

### **31 ΓΕΓΟΝΟΤΑ ΜΕΤΑΓΕΝΕΣΤΕΡΑ ΤΩΝ ΟΙΚΟΝΟΜΙΚΩΝ ΚΑΤΑΣΤΑΣΕΩΝ**

Η πανδημία της νόσου του κορονοϊού 2019 (COVID-19) είναι μια τρέχουσα πανδημία που προκλήθηκε από τον κορονοϊό SARS-CoV-2 και αναγνωρίστηκε για πρώτη φορά στην πόλη Ουχάν, πρωτεύουσα της επαρχίας Χουπέι της Κίνας, τον Δεκέμβριο του 2019.

Δεδομένης της έκτασης της ασθένειας παγκοσμίως, αλλά και των κρουσμάτων και των συνεπειών στην ανθρώπινη υγεία, ο ιός αυτός χαρακτηρίστηκε από τον Παγκόσμιο Οργανισμό Υγείας ως πανδημία, επηρεάζοντας την καθημερινότητα και τον τρόπο ζωής σε διεθνές επίπεδο.

Η εμφάνιση του κορωνοϊού COVID-19 οδήγησε σε πρωτοφανείς καταστάσεις (π.χ. lockdown) παγκοσμίως. Η διοίκηση έλαβε άμεσα όλα τα απαραίτητα μέτρα για την προστασία του προσωπικού. Συγκεκριμένα, έγιναν οι ακόλουθες ενέργειες:

1. Ορίστηκε ειδική ομάδα διαχείρισης κρίσης από ανώτατα στελέχη τα οποία τηλε-συνεδριάζουν κάθε 2-3 μέρες επαναξιολογώντας τα δεδομένα και παίρνοντας σημαντικές αποφάσεις

2. Εφαρμόστηκαν άμεσα όλες οι οδηγίες από τους αρμόδιους φορείς
3. Λήφθηκαν όλα τα ενδεδειγμένα μέτρα προφύλαξης και κανόνων υγιεινής εντός χώρων εργασίας με διαρκείς ενημερώσεις του προσωπικού
4. Παύση όλων των επαγγελματικών ταξιδιών
5. Δόθηκαν άμεσα οδηγίες για παραμονή στο σπίτι σε όσους τυχόν εμφανίστηκαν ακόμα και ήπια συμπτώματα εποχικής γρίπης ή ακόμα και συμπτώματα εποχικής αλλεργίας.
6. Εάν κάποιος εργαζόμενος προσβληθεί από τον ιό θα πρέπει να επανέρθει στον χώρο εργασίας του μόνο εφ' όσον πάρει σχετική άδεια από τις αρμόδιες αρχές ιατρούς.

Παρόλο που έως τη δημοσίευση των οικονομικών καταστάσεων τα αποτελέσματα φαίνεται να έχουν επηρεαστεί σημαντικά, ωστόσο, δε μπορούν να εξαχθούν ασφαλή και βέβαια συμπεράσματα για το ύψος της ενδεχόμενης επίδρασης σχετικά με εξέλιξη των αποτελεσμάτων του Ομίλου. Στην παρούσα χρονική περίοδο, η Διοίκηση δεν είναι σε θέση να εκτιμήσει εάν ο αντίκτυπος του ιού COVID-19 θα είχε σημαντική αρνητική επίπτωση στην οικονομική κατάσταση ή τη ρευστότητα του Ομίλου σύμφωνα με τα δεδομένα που έχει στη διάθεσή της μέχρι τη δημοσίευση των χρηματοοικονομικών καταστάσεων.

Οι ανωτέρω «ΕΤΗΣΙΕΣ ΕΝΟΠΟΙΗΜΕΝΕΣ ΚΑΙ ΕΤΑΙΡΙΚΕΣ ΟΙΚΟΝΟΜΙΚΕΣ ΚΑΤΑΣΤΑΣΕΙΣ ΤΗΣ 31 ΔΕΚΕΜΒΡΙΟΥ 2019» καθώς και οι συνημμένες επ' αυτών «ΣΗΜΕΙΩΣΕΙΣ» εγκρίθηκαν από το Διοικητικό Συμβούλιο της Εταιρείας στη συνεδρίαση του στις 29 Μαΐου 2020.

Αταλάντη, 29 Μαΐου 2020

Ο ΠΡΟΕΔΡΟΣ ΤΟΥ  
ΔΙΟΙΚΗΤΙΚΟΥ ΣΥΜΒΟΥΛΙΟΥ



---

ΠΑΝΑΓΙΩΤΗΣ Χ.  
ΛΑΝΤΖΗΣ

Ο ΑΝΤΙΠΡΟΕΔΡΟΣ ΤΟΥ Δ.Σ.  
ΚΑΙ ΔΙΕΥΘΥΝΩΝ ΣΥΜΒΟΥΛΟΣ



---

ΙΑΣΩΝΑΣ Π.  
ΛΑΝΤΖΗΣ

Ο ΟΙΚΟΝΟΜΙΚΟΣ  
ΔΙΕΥΘΥΝΤΗΣ



---

ΚΥΡΙΑΚΟΣ Γ.  
ΠΑΠΑΣΤΕΦΑΝΟΣ